

Execução Orçamentária

RELATÓRIO QUADRIMESTRAL

RELATÓRIO DO 3º QUADRIMESTRE

Presidência

Diretoria Técnica

Diretoria Financeira

28/02/2019



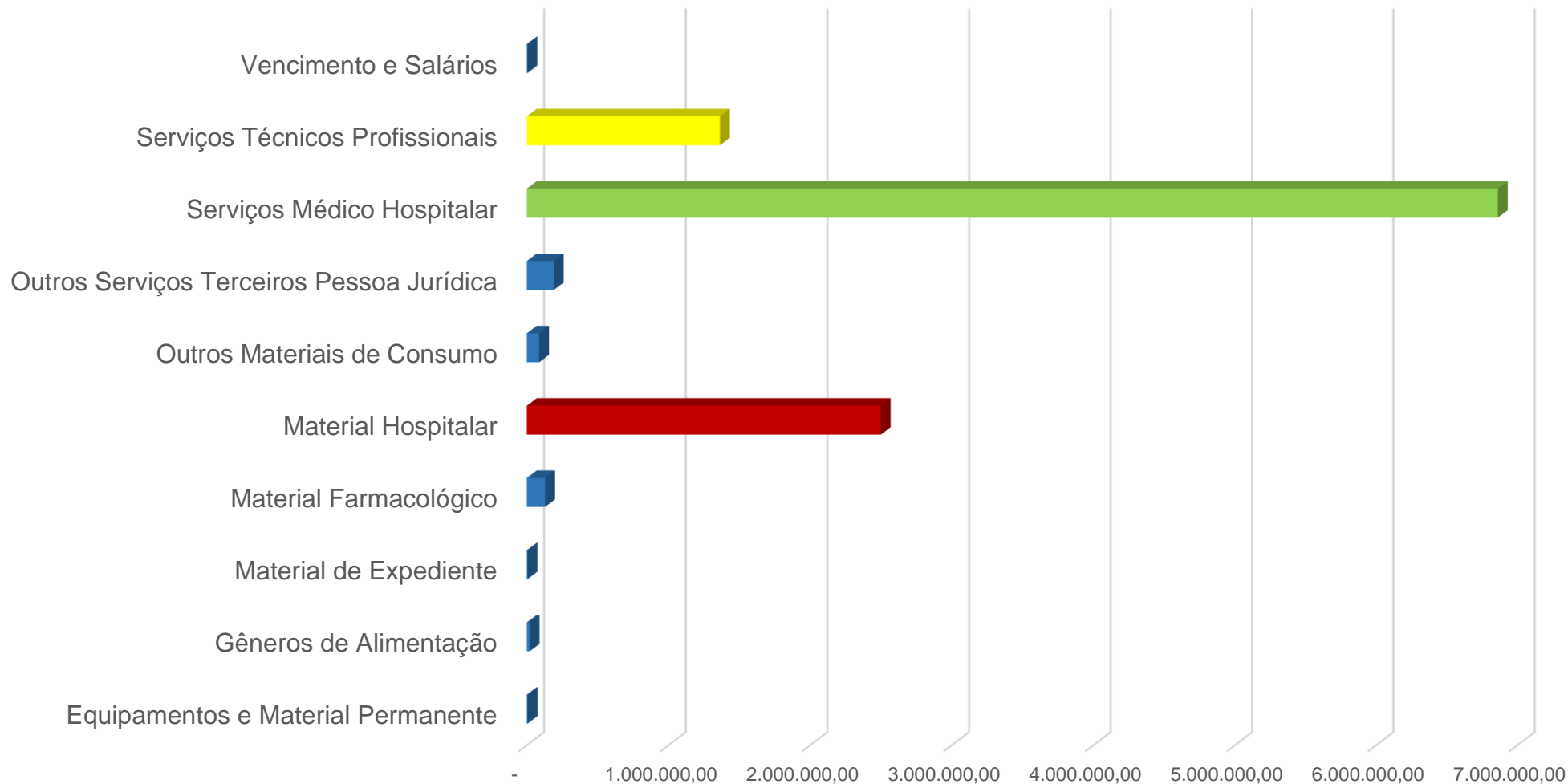
I. HRL

EMPENHOS CONTRATO DE GESTÃO						
Rótulos de Linha	Setembro	Outubro	Novembro	Dezembro	Total Geral	Liquidado
Equipamentos e Material Permanente	5.378,56	33.813,00			39.191,56	5.378,56
Gêneros de Alimentação	3.654,00	70.044,66	164.459,07	1.992,50	240.150,23	19.987,93
Material de Expediente	6.522,50				6.522,50	5.040,00
Material Farmacológico	139.870,00		391.159,44	228.632,58	759.662,02	129.034,67
Material Hospitalar	116.153,20	4.101.547,59	96.428,64	701.466,08	5.015.595,51	2.498.543,84
Outros Materiais de Consumo	13.523,40	39.699,24	13.296,00	10.054,80	76.573,44	87.002,14
Outros Serviços Terceiros Pessoa Jurídica	1.954.974,72	595.263,84	49.247,12	2.637.842,80	5.237.328,48	190.294,90
Serviços Médico Hospitalar	50.577,50	1.380.101,44	10.500,00	337.038,76	1.778.217,70	6.861.967,65
Serviços Técnicos Profissionais					-	1.363.139,54
Vencimento e Salários			4.322,38		4.322,38	4.322,38
Total Geral	2.290.653,88	6.220.469,77	729.412,65	3.917.027,52	13.157.563,82	11.164.711,61



I. HRL

CONTRATO DE GESTÃO - MAIORES INVESTIMENTOS



II. HRG

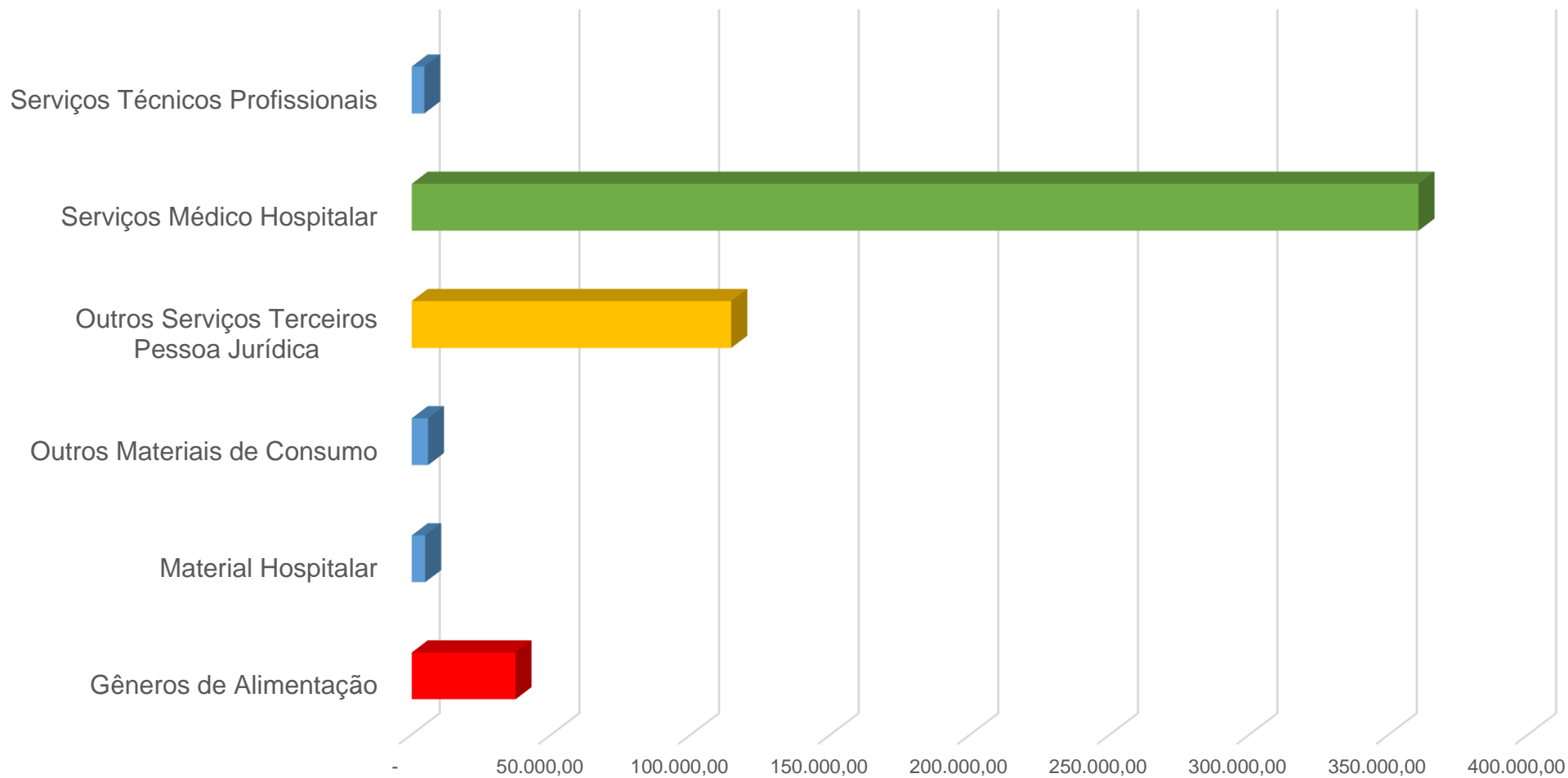
EMPENHO CONTRATO DE GESTÃO

Rubricas/mês	Setembro	Outubro	Dezembro	Total Geral	Liquidado
Gêneros de Alimentação				-	37.156,10
Material Hospitalar	1.990,07			1.990,07	4.814,00
Outros Materiais de Consumo	6.669,00		5.244,40	11.913,40	5.821,00
Outros Serviços Terceiros Pessoa Jurídica	733.115,52			733.115,52	114.383,73
Serviços Médico Hospitalar		5.924,25		5.924,25	360.644,58
Serviços Técnicos Profissionais				-	4.480,00
Total Geral	741.774,59	5.924,25	5.244,40	752.943,24	527.299,41



II. HRG

CONTRATO DE GESTÃO - MAIORES INVESTIMENTOS



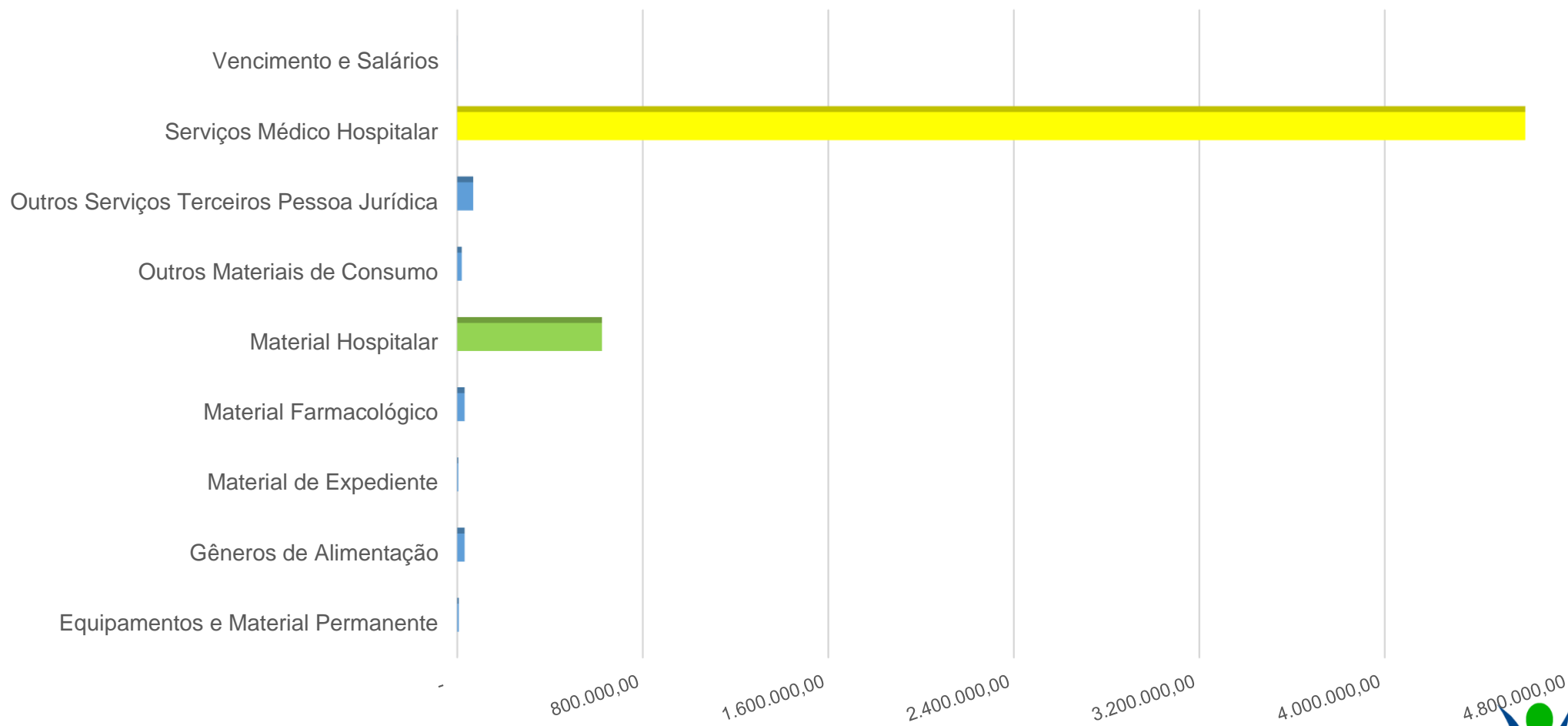
III. HRS

EMPENHO CONTRATO DE GESTÃO						
Rubricas/mês	Setembro	Outubro	Novembro	Dezembro	Total Geral	Liquidado
Equipamentos e Material Permanente	930,00		28.110,00		29.040,00	6.502,00
Gêneros de Alimentação	481.429,50			61.868,75	543.298,25	31.631,67
Material de Expediente	1.368,80				1.368,80	4.625,28
Material Farmacológico	393.173,50	1.035,00	161.891,50	28.050,40	584.150,40	31.577,56
Material Hospitalar	8.052,03	837.164,90	2.560.909,83	54.019,80	3.460.146,56	624.099,19
Outros Materiais de Consumo	13.418,68	337.750,80	54.927,40	48.227,36	454.324,24	19.376,88
Outros Serviços Terceiros Pessoa Jurídica	2.569,20	600,00	167.919,87	482.075,68	653.164,75	68.631,26
Serviços Médico Hospitalar	1.815.301,70	1.659.643,80	1.606.473,41	1.475.586,78	6.557.005,69	4.606.411,17
Vencimento e Salários			247,00		247,00	247,00
Total Geral	2.716.243,41	2.836.194,50	4.580.479,01	2.149.828,77	12.282.745,69	5.393.102,01



III. HRS

CONTRATO DE GESTÃO - MAIORES INVESTIMENTOS



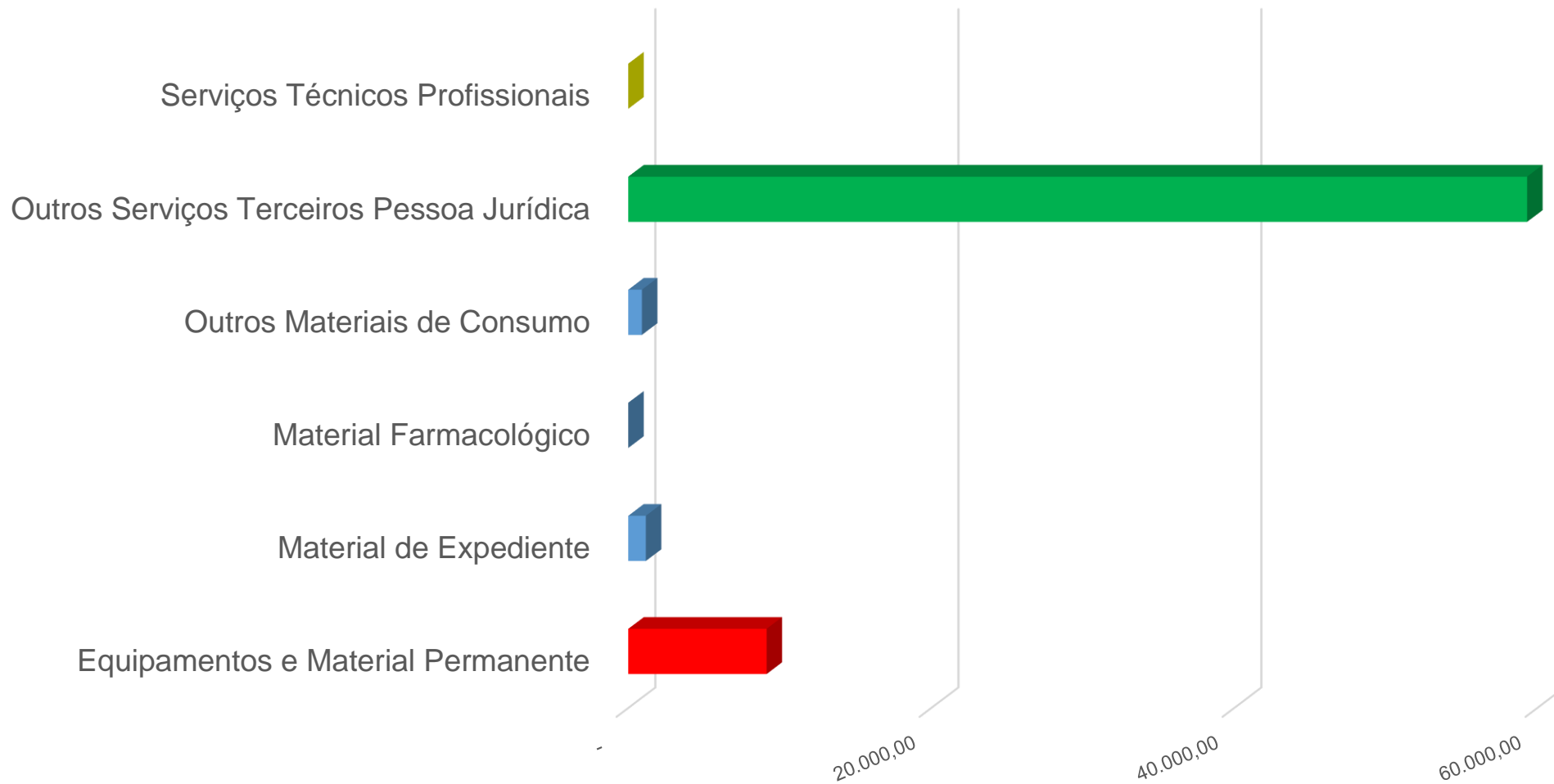
IV. HRTB

EMPENHO CONTRATO DE GESTÃO					
Rubricas/mês	Setembro	Outubro	Dezembro	Total Geral	Liquidado
Equipamentos e Material Permanente	3.950,00		22.680,00	26.630,00	9.130,00
Material de Expediente	1.160,00			1.160,00	1.160,00
Material Farmacológico		288,00		288,00	-
Outros Materiais de Consumo		6.342,45		6.342,45	900,00
Outros Serviços Terceiros Pessoa Jurídica	1.134.076,16		724.052,28	1.858.128,44	-
Serviços Técnicos Profissionais		28.626,00		28.626,00	59.328,67
Total Geral	1.139.186,16	35.256,45	746.732,28	1.921.174,89	70.518,67



IV. HRTB

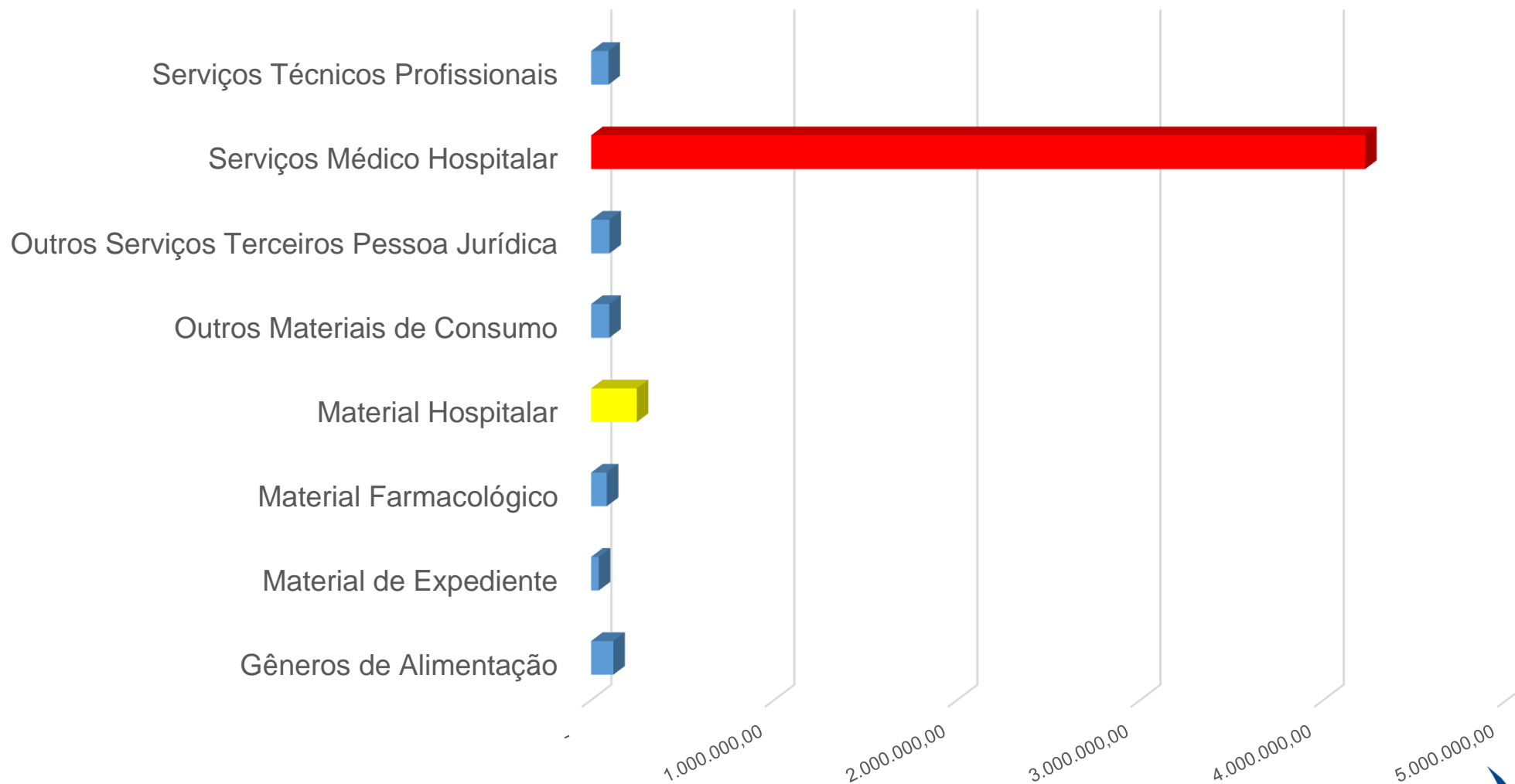
CONTRATO DE GESTÃO - MAIORES INVESTIMENTOS



EMPENHO CONTRATO DE GESTÃO						
Rubricas/mês	Setembro	Outubro	Novembro	Dezembro	Total Geral	Liquidado
Gêneros de Alimentação	24.504,97			24.031,40	48.536,37	121.153,99
Material de Expediente					-	41.623,82
Material Farmacológico	37.523,30	5.778,40	359.878,46	22.360,66	425.540,82	85.451,93
Material Hospitalar	49.153,72	274.029,84	41.065,44	212.823,64	577.072,64	249.050,15
Outros Materiais de Consumo	1.352,00	31.293,64	84.202,69	43.399,40	160.247,73	98.673,60
Outros Serviços Terceiros Pessoa Jurídica	1.209.814,20	96.145,69	79.759,99	1.643.300,00	3.029.019,88	99.754,20
Serviços Médico Hospitalar	1.188.147,73	1.459.673,54	417.780,86	403.215,57	3.468.817,70	4.227.259,40
Serviços Técnicos Profissionais					-	94.174,88
Total Geral	2.510.495,92	1.866.921,11	982.687,44	2.349.130,67	7.709.235,14	5.017.141,97



CONTRATO DE GESTÃO - MAIORES INVESTIMENTOS



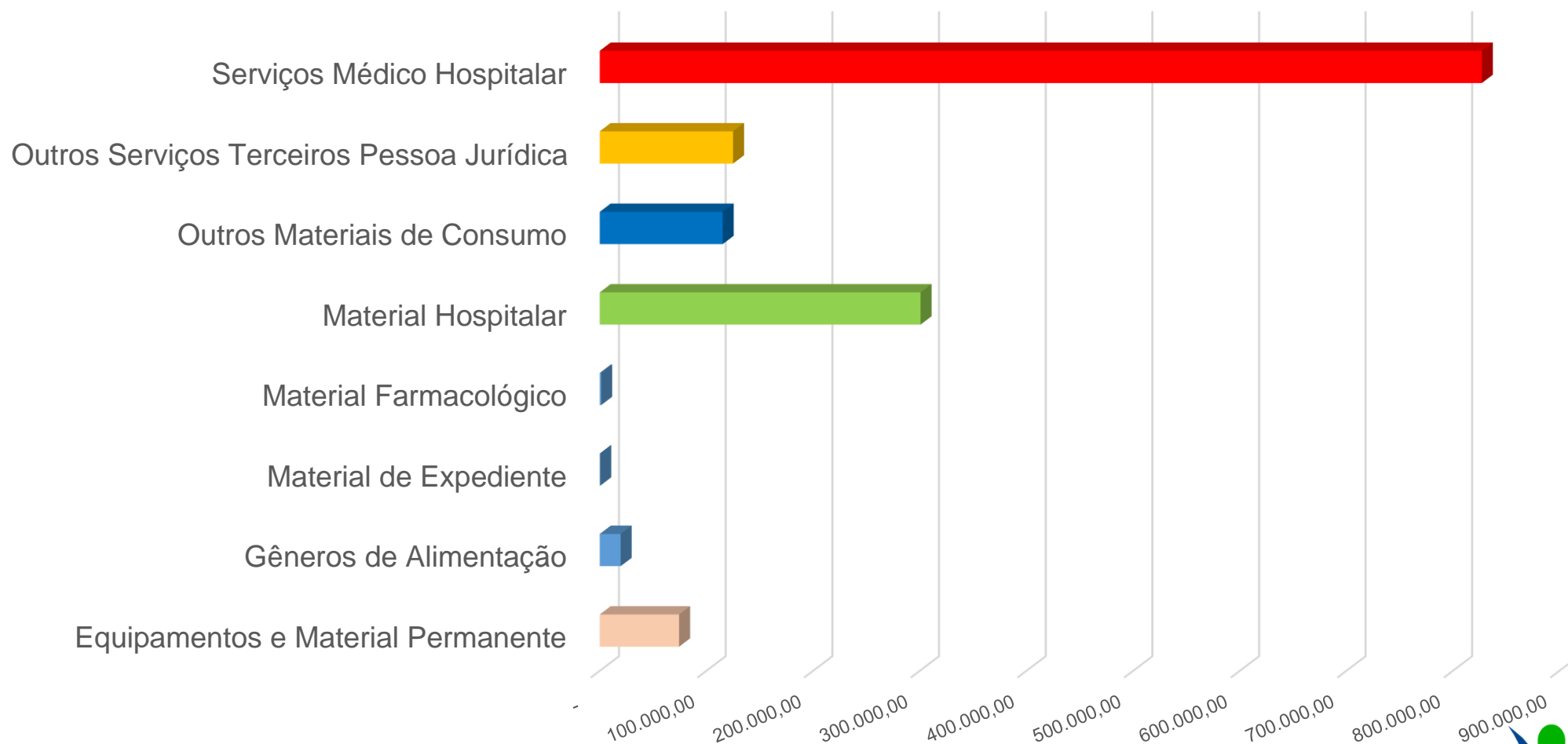
VI. CHR

EMPENHO CONTRATO DE GESTÃO						
Rubricas/mês	Setembro	Outubro	Novembro	Dezembro	Total Geral	Liquidado
Equipamentos e Material Permanente					-	74.406,04
Gêneros de Alimentação	2.737,50		5.565,60	5.890,00	14.193,10	19.649,48
Material de Expediente			1.585,80	119,50	1.705,30	509,40
Material Farmacológico			12.640,71	17.146,00	29.786,71	1.383,30
Material Hospitalar	22.861,73	78.785,00	662.851,08	114.802,01	879.299,82	300.772,77
Outros Materiais de Consumo	7.825,00	40.589,22	4.335,00	11.130,00	63.879,22	115.285,60
Outros Serviços Terceiros Pessoa Jurídica	43.998,00	600.904,56	457.795,23	3.620,00	1.106.317,79	124.973,23
Serviços Médico Hospitalar	91.695,83	197.681,30	1.446,49		290.823,62	827.270,89
Serviços Técnicos Profissionais					-	-
Vencimento e Salários					-	-
Total Geral	169.118,06	917.960,08	1.146.219,91	152.707,51	2.386.005,56	1.464.250,71



VI. CHR

CONTRATO DE GESTÃO - MAIORES INVESTIMENTOS



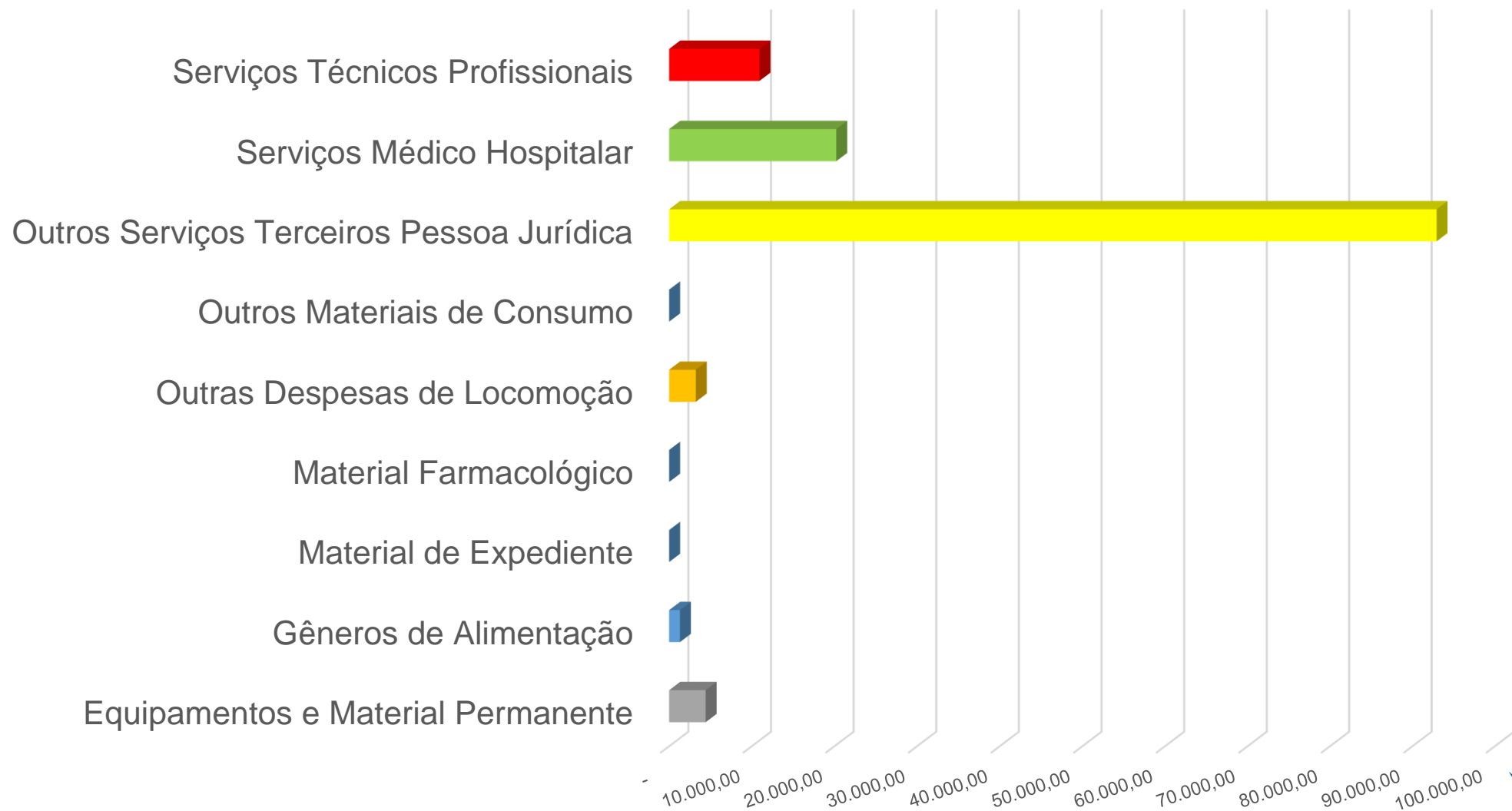
VII. CPPI

EMPENHO CONTRATO DE GESTÃO						
Rubricas/mês	Setembro	Outubro	Novembro	Dezembro	Total Geral	Liquidado
Equipamentos e Material Permanente	1.222,00				1.222,00	4.412,00
Gêneros de Alimentação	1.299,90				1.299,90	1.299,90
Material de Expediente		1.659,00			1.659,00	-
Material Farmacológico		15.664,31		34.704,56	50.368,87	-
Outras Despesas de Locomoção					-	3.220,00
Outros Materiais de Consumo		315,00		310.521,75	310.836,75	-
Outros Serviços Terceiros Pessoa Jurídica	483.635,68		137.964,12	7.406,00	629.005,80	92.926,16
Serviços Médico Hospitalar					-	20.221,00
Serviços Técnicos Profissionais					-	10.927,83
Total Geral	486.157,58	17.638,31	137.964,12	352.632,31	994.392,32	133.006,89



VII. CPPI

CONTRATO DE GESTÃO - MAIORES INVESTIMENTOS



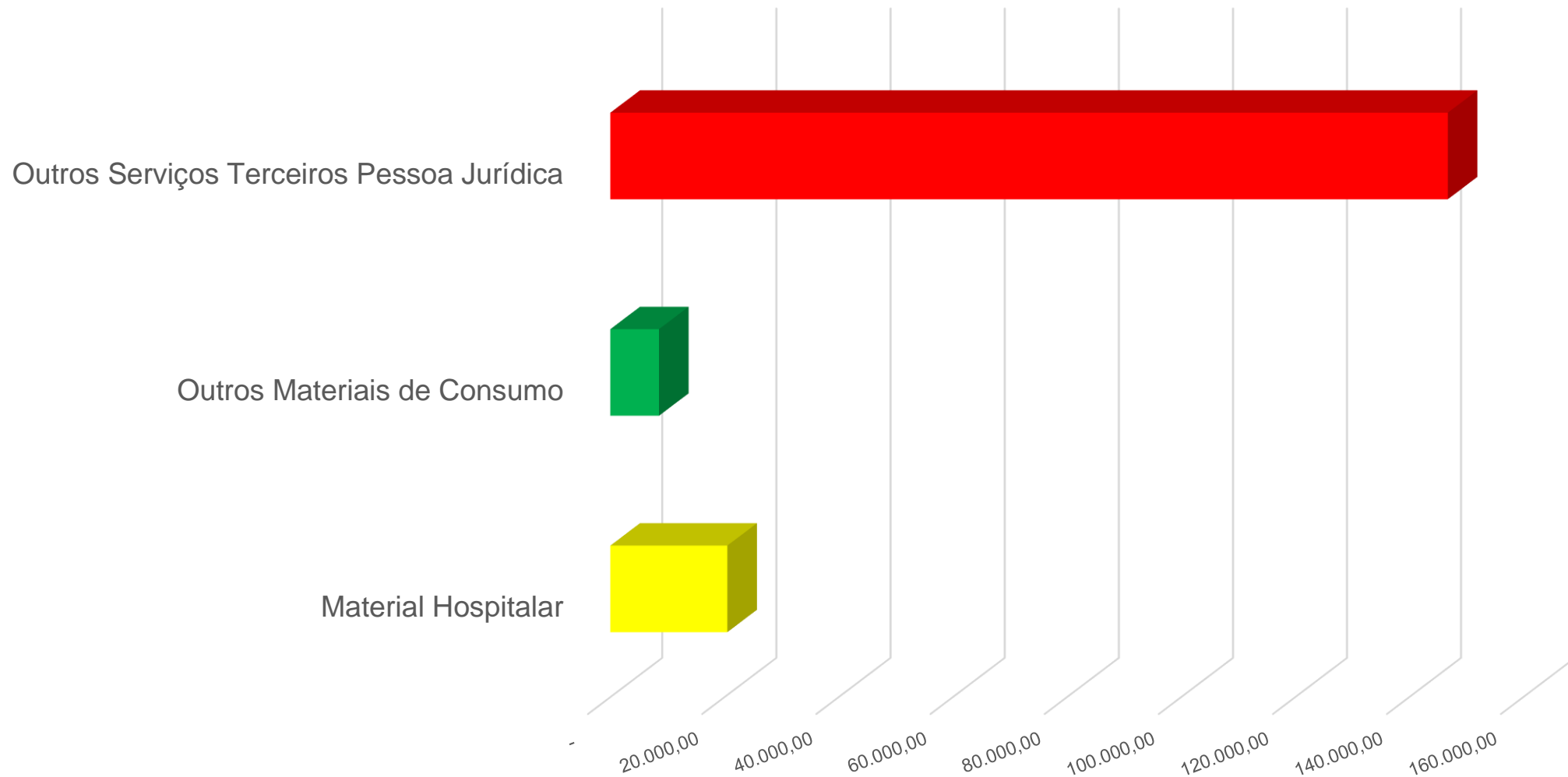
VIII. ESPP

EMPENHOS CONTRATO DE GESTÃO			
Rubricas/mês	Outubro	Dezembro	Total Geral
Material Hospitalar	20.499,00		20.499,00
Outros Materiais de Consumo		8.532,00	8.532,00
Outros Serviços Terceiros Pessoa Jurídica	146.768,80		146.768,80
Total Geral	167.267,80	8.532,00	175.799,80



VIII. ESPP

CONTRATO DE GESTÃO - INVESTIMENTOS



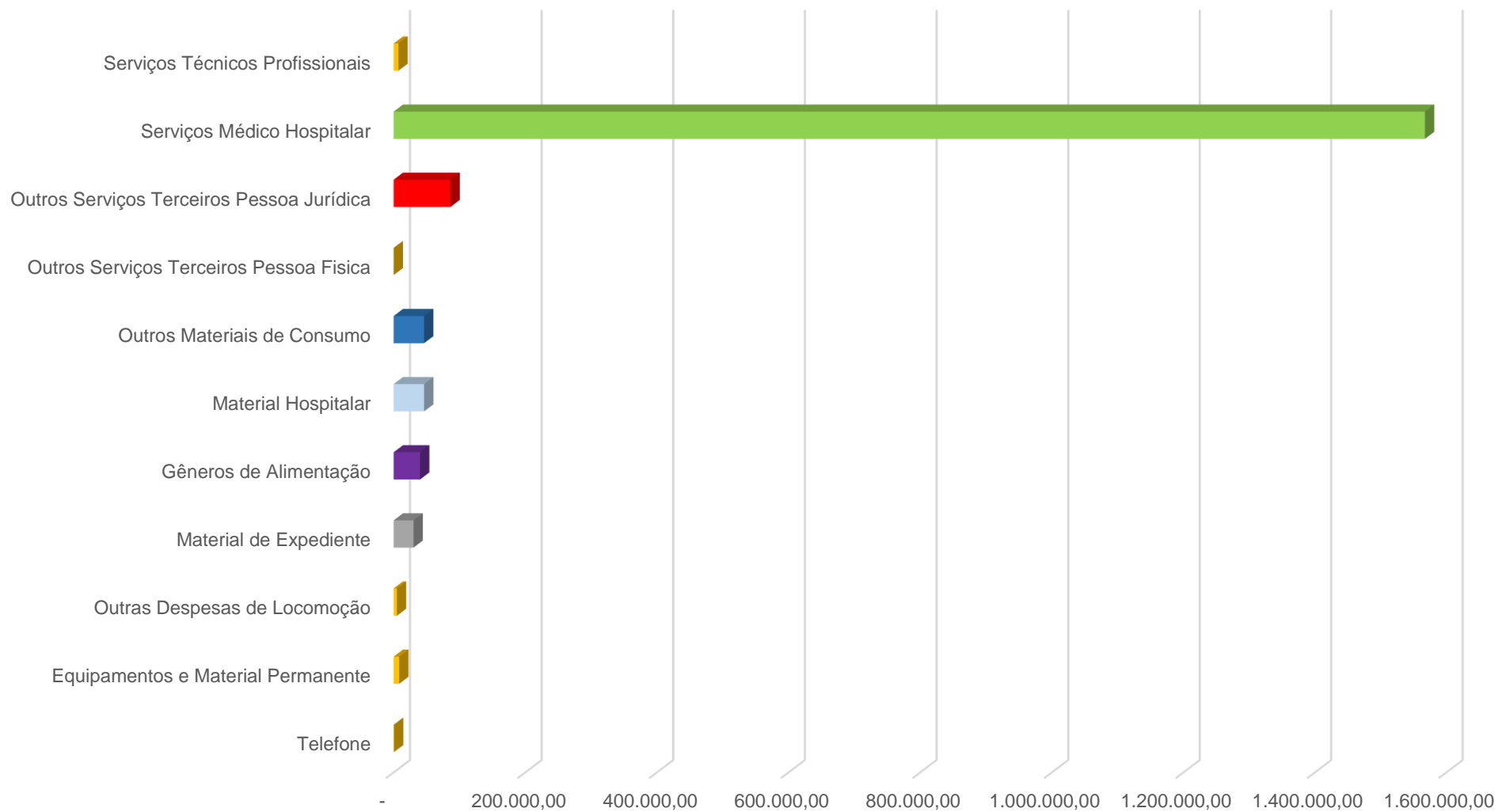
IX. HRNP

EMPENHO CONTRATO DE GESTÃO						
Rubricas/mês	Setembro	Outubro	Novembro	Dezembro	Total Geral	Liquidado
Telefone		606,74			606,74	606,74
Equipamentos e Material Permanente		10.800,00			10.800,00	8.348,62
Outras Despesas de Locomoção						4.942,91
Material de Expediente						30.171,63
Gêneros de Alimentação	95.956,25				95.956,25	40.116,60
Material Hospitalar	14.113,00	78.140,54		180,00	92.433,54	46.289,48
Outros Materiais de Consumo	150,00	3.496,00			3.646,00	46.224,40
Outros Serviços Terceiros Pessoa Fisica					-	-
Outros Serviços Terceiros Pessoa Jurídica	6.037,00	232.476,32	33.385,59	237.460,21	509.359,12	86.296,77
Serviços Médico Hospitalar	15.926,08	12.228,00		227.000,00	255.154,08	1.567.411,21
Serviços Técnicos Profissionais					-	7.210,00
Total Geral	132.182,33	337.747,60	33.385,59	464.640,21	967.955,73	1.837.618,36



IX. HRNP

CONTRATO DE GESTÃO - MAIORES INVESTIMENTOS



X. FUNEAS-ADM

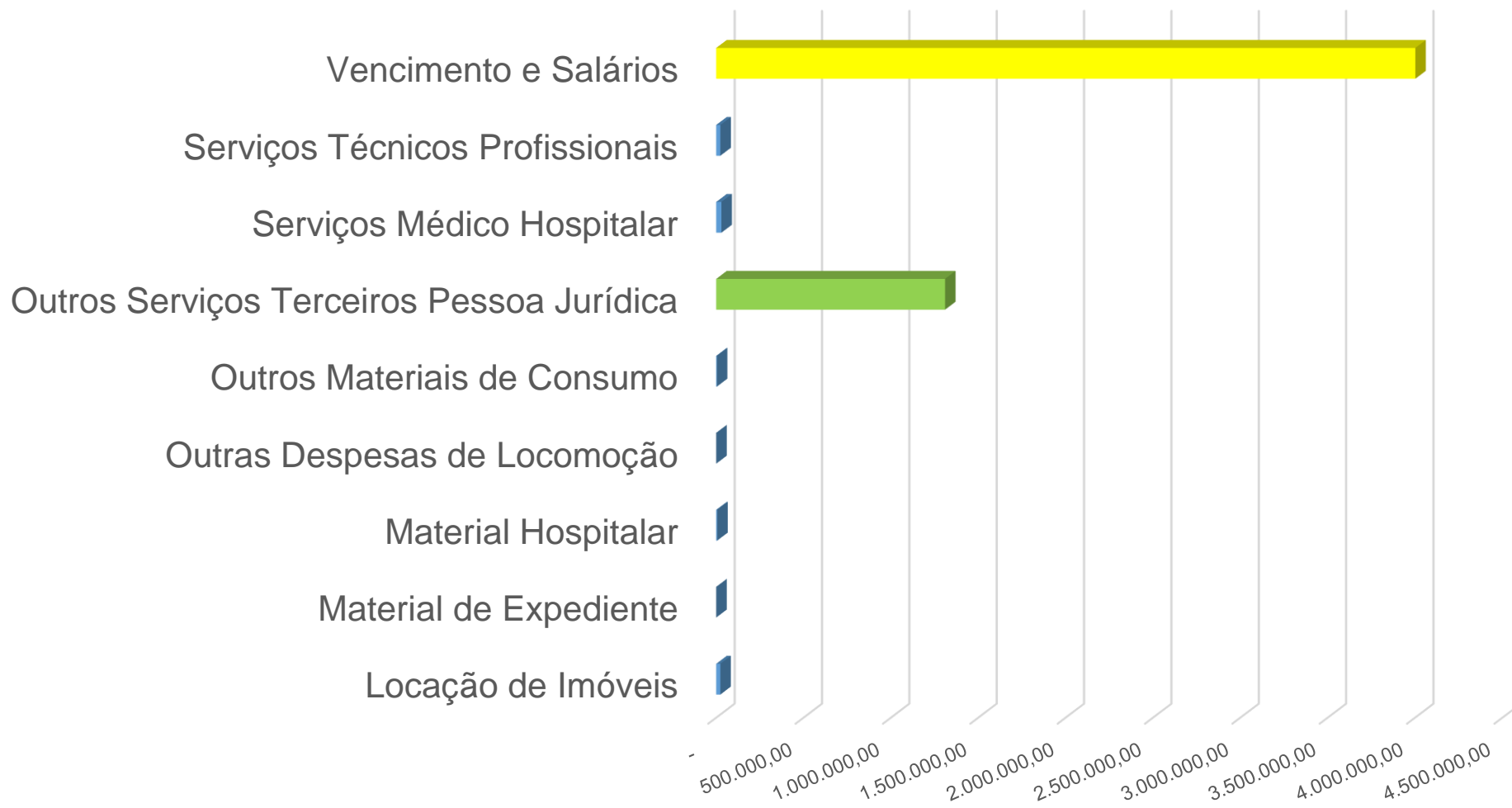
EMPENHO CONTRATO DE GESTÃO						
Rubricas/mês	Setembro	Outubro	Novembro	Dezembro	Total Geral	Liquidado
Bolsa Auxílio					-	-
Condomínios					-	-
Diárias						-
Equipamentos e Material Permanente	1.950,00				1.950,00	-
Gêneros de Alimentação				1.016,01	1.016,01	-
Locação de Imóveis						23.403,00
Material de Expediente						-
Material Hospitalar						5.584,49
Outras Despesas de Locomoção				160,00	160,00	-
Outros Materiais de Consumo						3.660,95
Outros Serviços Terceiros Pessoa Jurídica	1.292.806,98		2.050,00		1.294.856,98	1.309.670,97
Serviços Médico Hospitalar		28.380,29			28.380,29	29.648,16
Serviços Técnicos Profissionais					-	23.866,85
Vencimento e Salários	1.510.006,04	1.292.928,88	3.179.855,86	1.846.913,19	7.829.703,97	4.001.432,28
Total Geral	2.804.763,02	1.321.309,17	3.181.905,86	1.848.089,20	9.156.067,25	5.397.266,70

NOTA: Vencimentos e salários R\$ 3.070.220,80 refere-se a pagamento de PSSs das unidades.



X. FUNEAS-ADM

CONTRATO DE GESTÃO - MAIORES INVESTIMENTOS



X. FUNEAS-ADM

FOLHA PSS UNIDADES					
Unidades	Setembro	Outubro	Novembro	Dezembro	Total Geral
CHR		164.643,05	162.762,58	160.746,58	488.152,21
ESPP		11.304,13	11.272,42	11.272,42	33.848,97
HRL		110.488,55	104.484,43	416.461,29	631.434,27
HRNP		354.785,80	322.616,35	340.444,81	1.017.846,96
HRS		190.854,77	203.322,18	192.976,20	587.153,15
HRTB		120.046,50	112.073,74	79.665,00	311.785,24
					-
Total Geral	-	952.122,80	916.531,70	1.201.566,30	3.070.220,80



X. FUNEAS-ADM

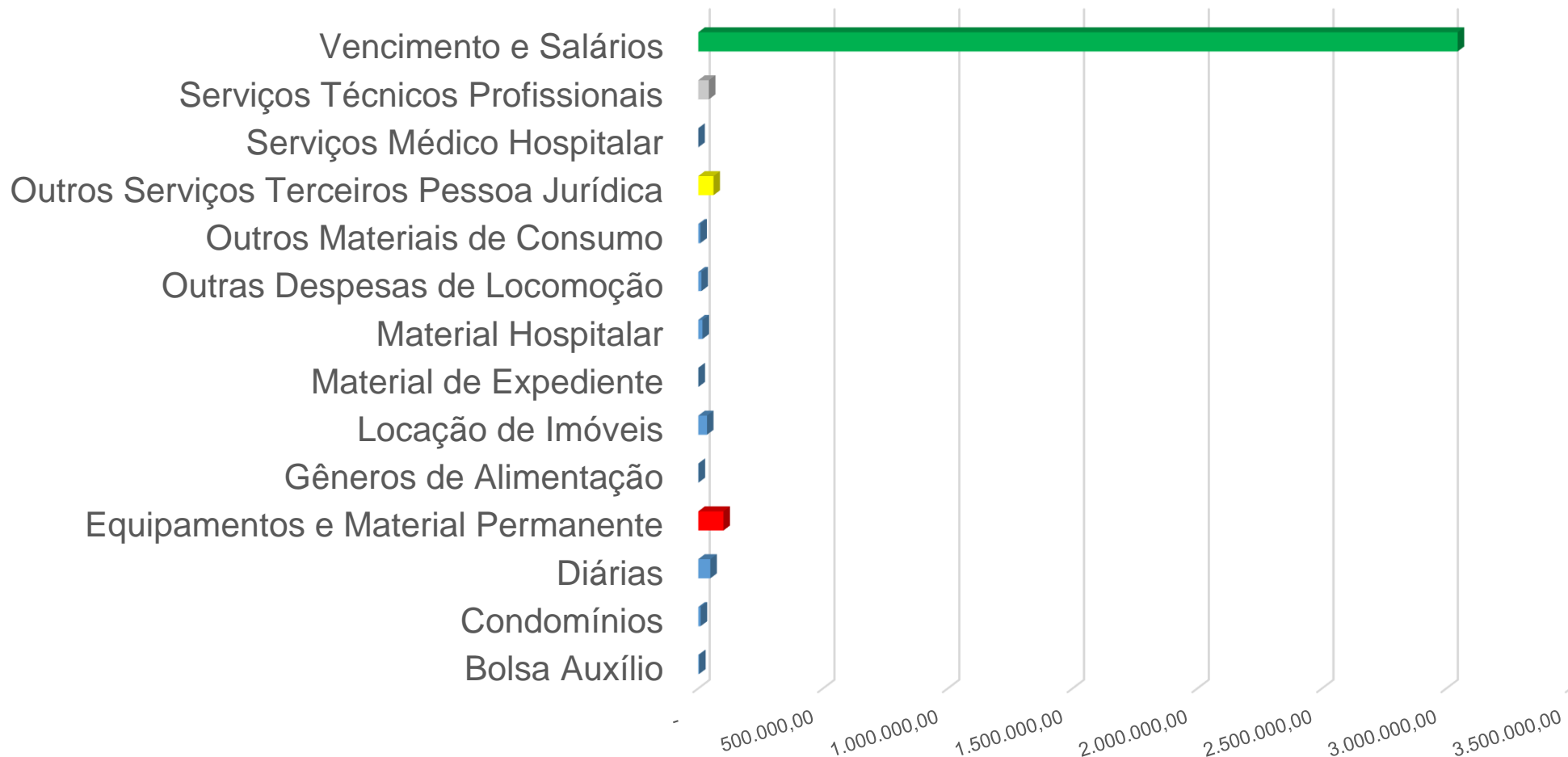
EMPENHO RECEITA PRÓPRIA

Rubricas/mês	Setembro	Outubro	Novembro	Dezembro	Total Geral	Liquidado
Bolsa Auxílio		637,74	1.292,40	1.516,17	3.446,31	3.358,14
Condomínios	2.625,65	2.724,26	4.065,35	4.045,89	13.461,15	9.415,26
Diárias	8.388,75	17.304,75	18.805,25	4.674,00	49.172,75	48.289,25
Equipamentos e Material Permanente		107.979,98		1.008,00	108.987,98	100.885,71
Gêneros de Alimentação	1.186,25			229,16	1.415,41	1.186,25
Locação de Imóveis		202.809,60			202.809,60	34.886,14
Material de Expediente	885,00				885,00	885,00
Material Hospitalar		18.417,49			18.417,49	16.739,93
Outras Despesas de Locomoção	2.374,09	21.584,59	862,18	4.033,34	28.854,20	12.526,81
Outros Materiais de Consumo	4.450,00	14,40	2.621,00	4.622,31	11.707,71	8.295,06
Outros Serviços Terceiros Pessoa Jurídica	33.359,00	41.170,76	12.323,46	323.170,17	410.023,39	60.850,31
Serviços Médico Hospitalar		330,00	4.954,22	10.791,17	16.075,39	330,00
Serviços Técnicos Profissionais		185.160,00			185.160,00	42.430,00
Vencimento e Salários	1.135.137,48	595.021,37	1.368.626,37	1.512.517,54	4.611.302,76	3.045.278,75
Total Geral	1.188.406,22	1.193.154,94	1.413.550,23	1.866.607,75	5.661.719,14	3.385.356,61



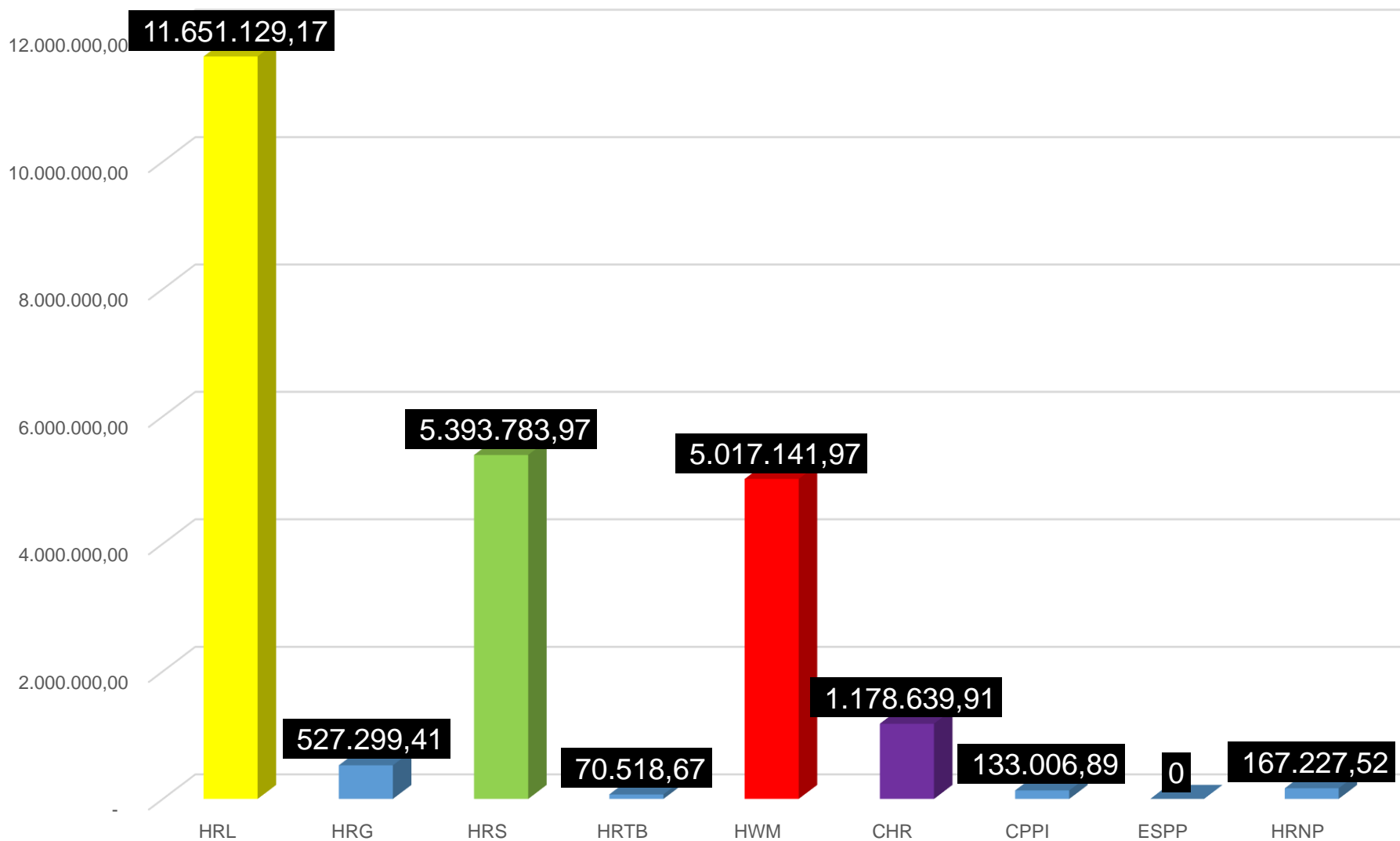
X. FUNEAS-ADM

RECURSOS PRÓPRIOS - MAIORES INVESTIMENTOS



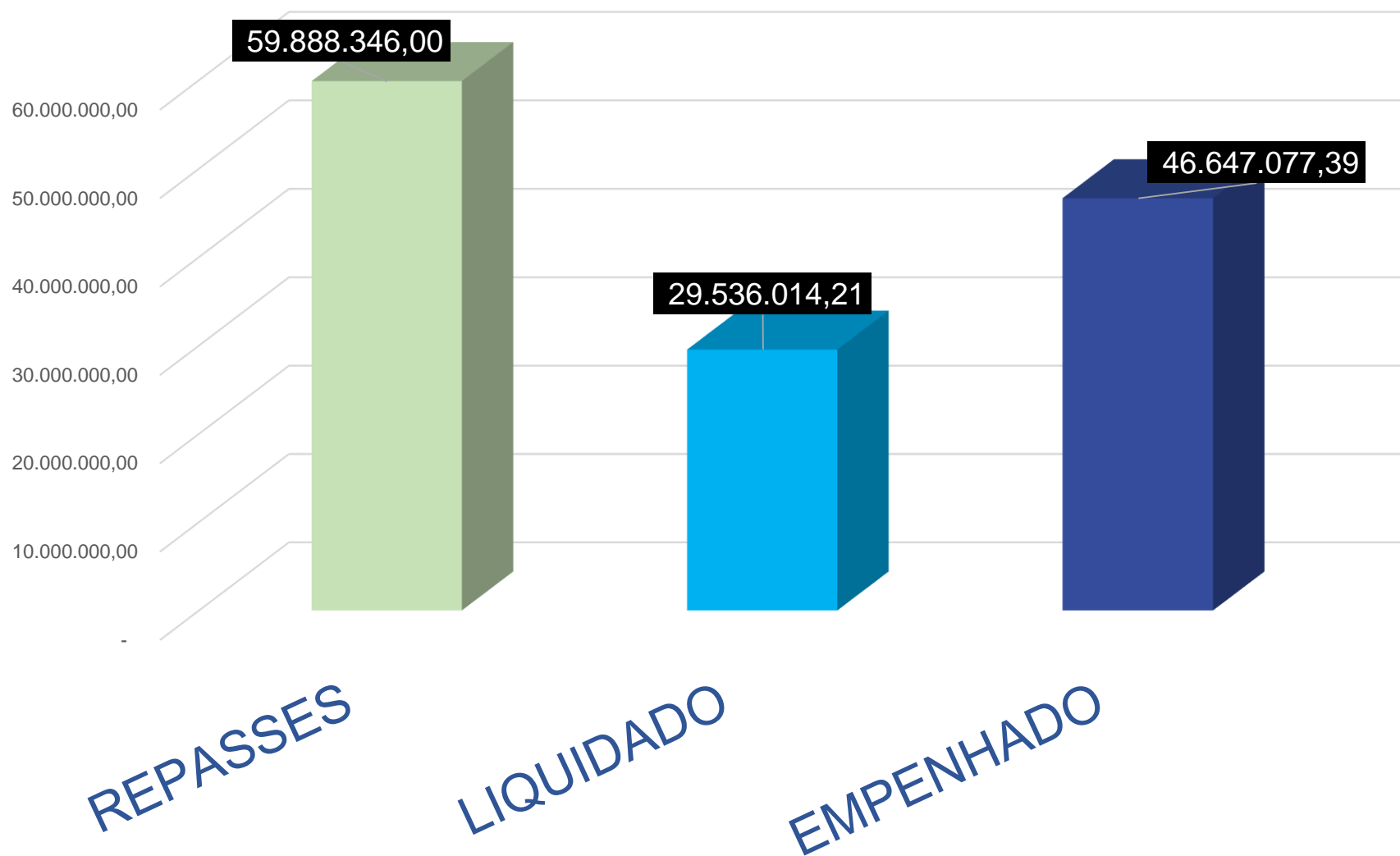
XI. GERAL (QUADRIMESTRAL)

INVESTIMENTOS NO 3º QUADRIMESTRE - UNIDADES



XII. RESUMO (3º QUADRIMESTRE)

EXECUÇÃO - CONTRATO DE GESTÃO



XIII. GERAL (ANUAL)

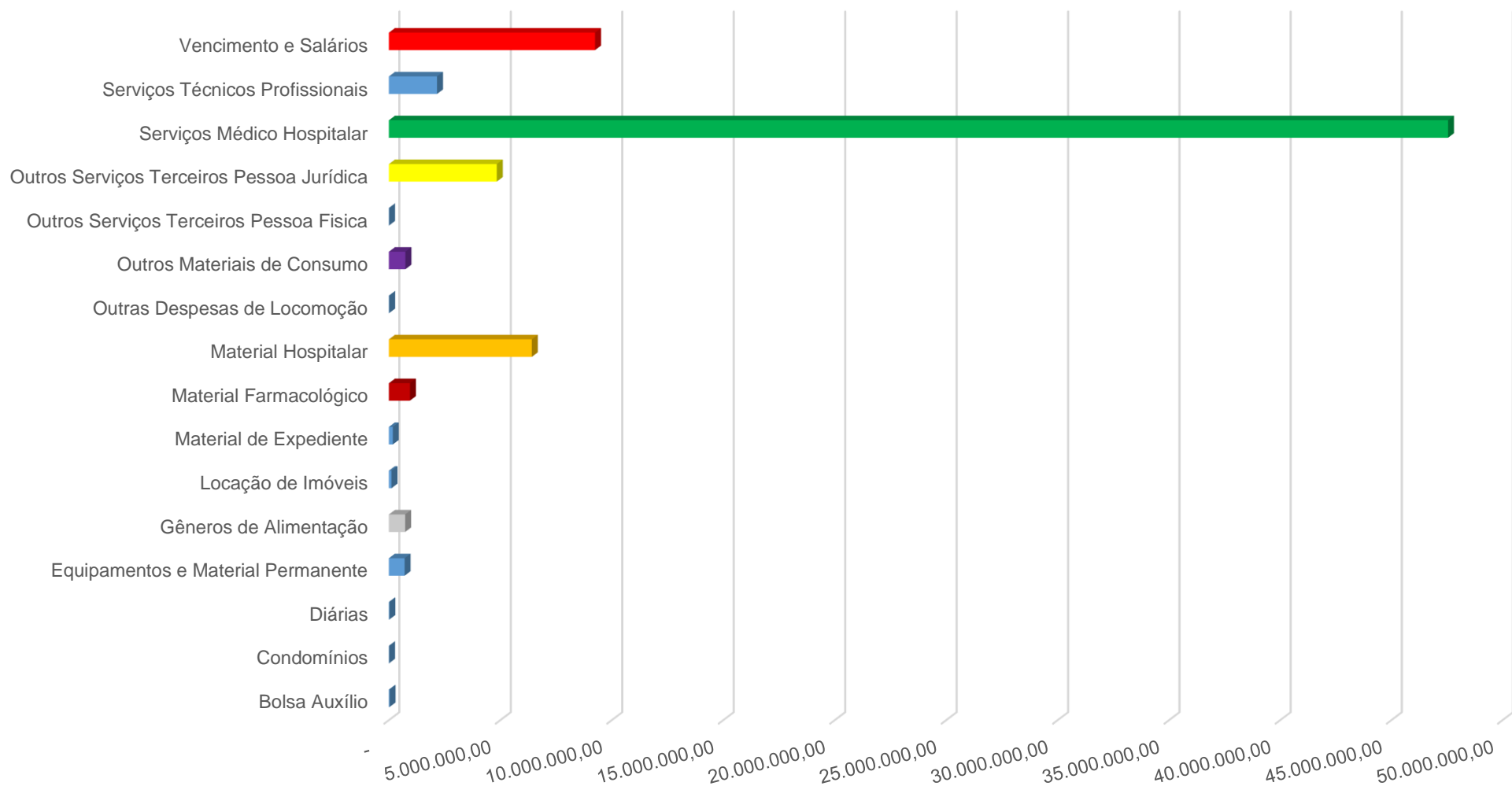
INVESTIMENTOS EM 2018

Rubricas	Total Geral
Bolsa Auxílio	33.002,91
Condomínios	11.155,90
Diárias	22.863,00
Equipamentos e Material Permanente	704.663,32
Gêneros de Alimentação	729.966,94
Locação de Imóveis	118.724,60
Material de Expediente	175.650,04
Material Farmacológico	946.045,84
Material Hospitalar	6.412.168,62
Outras Despesas de Locomoção	13.258,39
Outros Materiais de Consumo	741.633,04
Outros Serviços Terceiros Pessoa Física	10.642,05
Outros Serviços Terceiros Pessoa Jurídica	4.841.186,22
Serviços Médico Hospitalar	47.546.840,05
Serviços Técnicos Profissionais	2.160.001,73
Vencimento e Salários	9.248.607,71
Total Geral	73.716.410,37

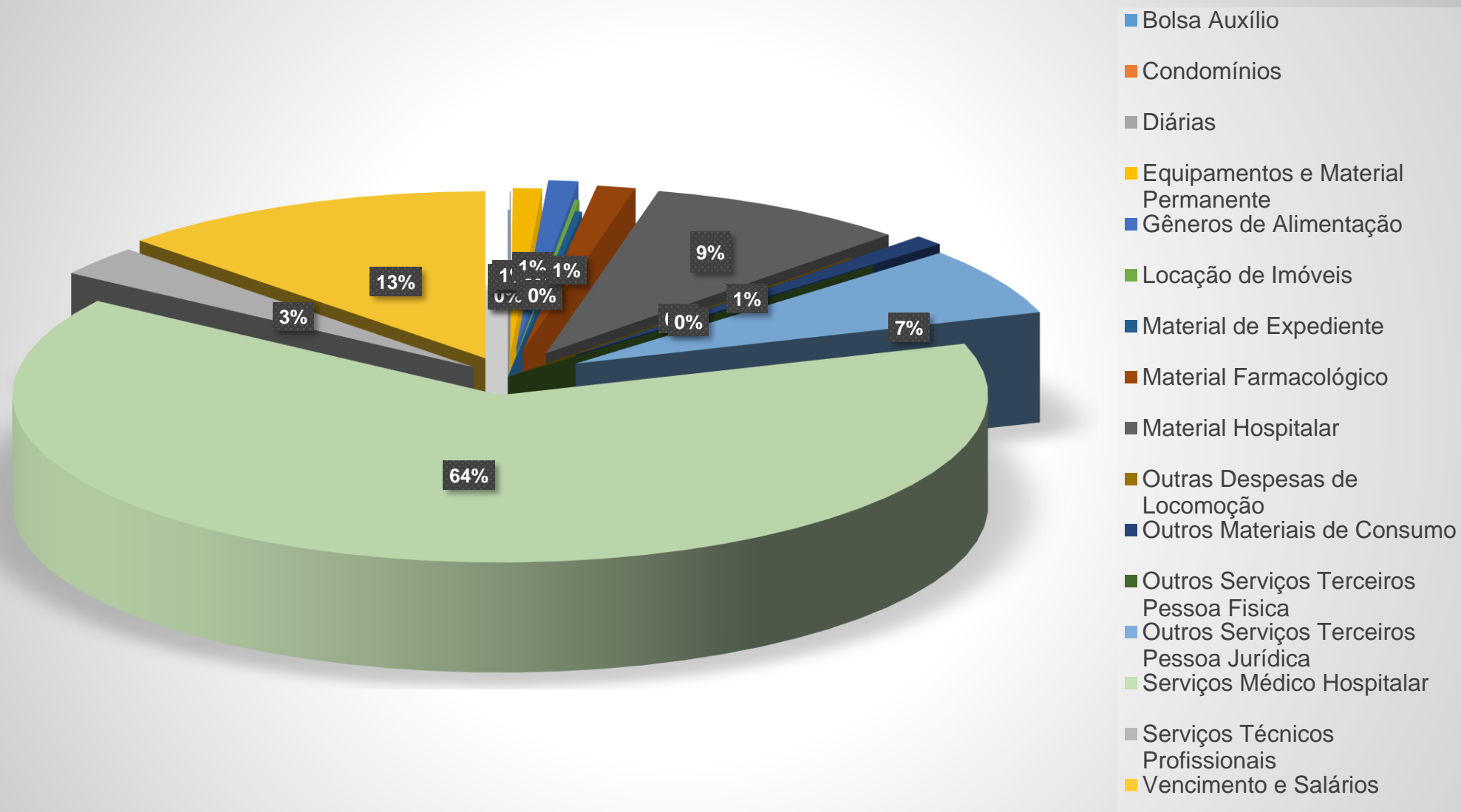


XIII. GERAL (ANUAL)

INVESTIMENTOS - GERAL



XIII. GERAL (ANUAL)



F I M

Contatos:

presidencia.funeas@funeas.pr.gov.br