



Prestação de Contas - CES

RELATÓRIO QUADRIMESTRAL 2023

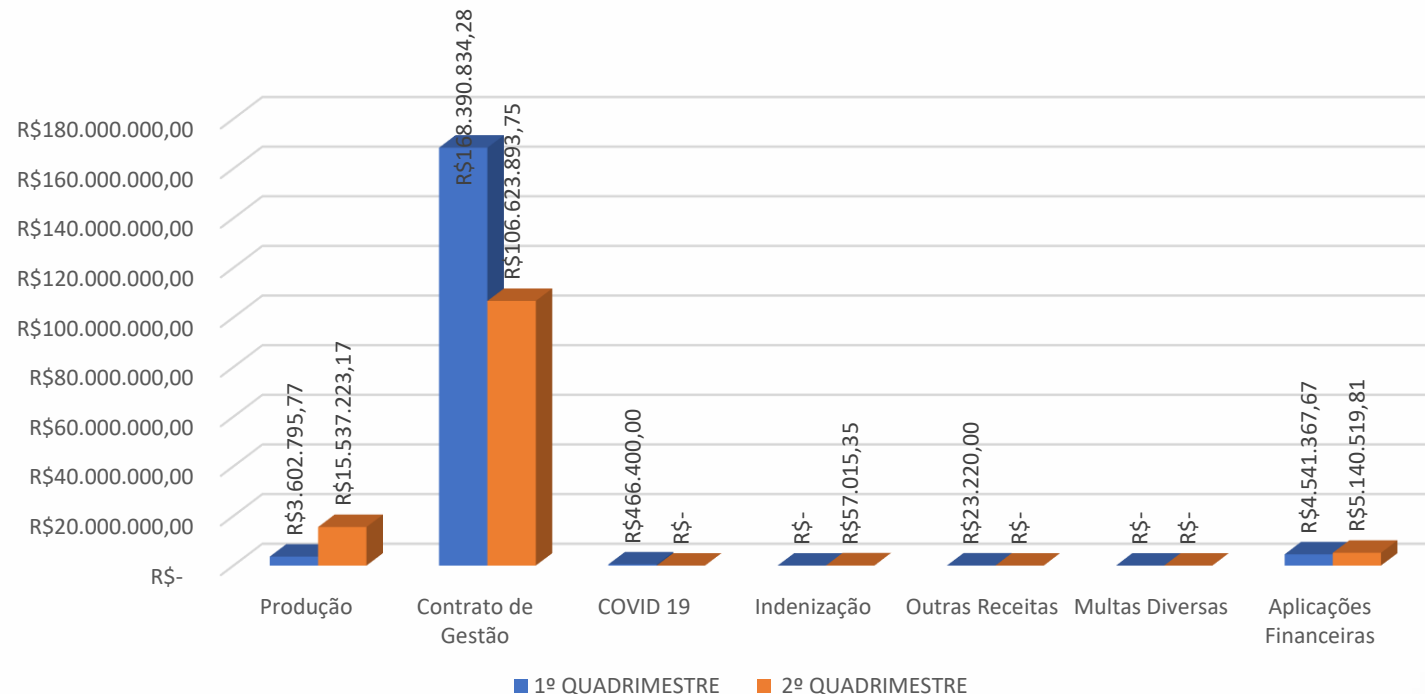
Diretoria Financeira - Funeas

2º QUADRIMESTRE 2023-CONSELHO ESTADUAL

1. PRINCIPAIS RECEITAS
2. DISPONIBILIDADES
3. INVESTIMENTOS EM SAÚDE
4. ESCLARECIMENTOS

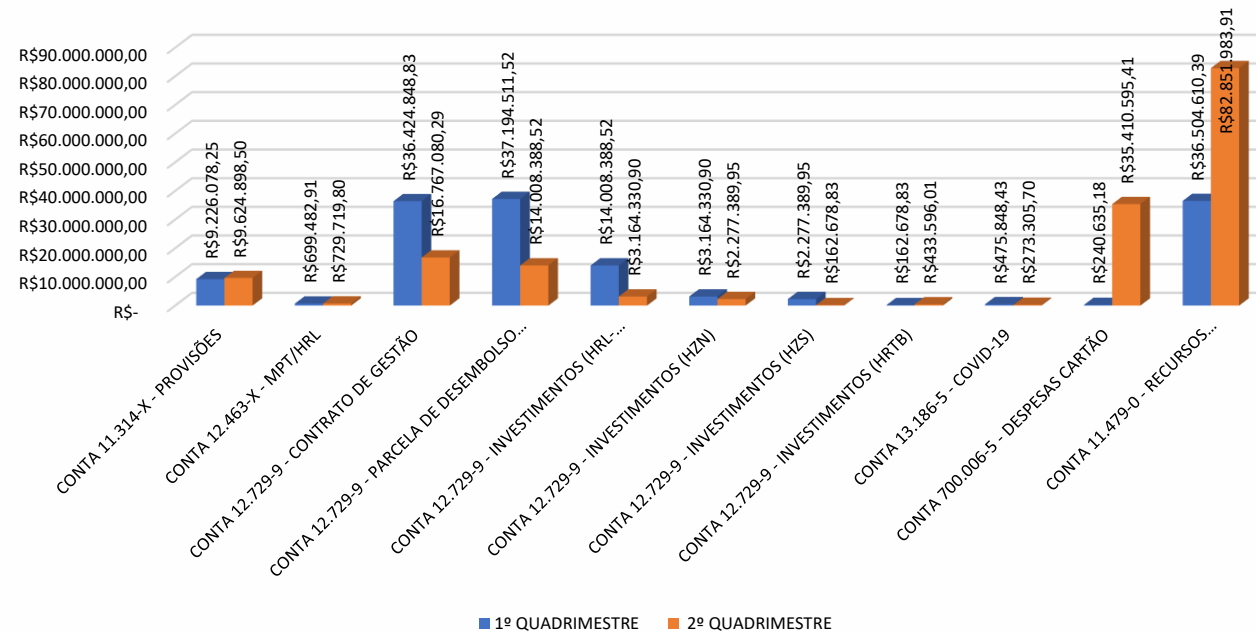
1. RECEITAS DO PERÍODO

RECEITAS/TRANSFERÊNCIAS					
DESCRIÇÃO	1º QUADRIMESTRE	2º QUADRIMESTRE	ATÉ O 2º QUADRIMESTRE	%	
Produção	R\$ 3.602.795,77	R\$ 15.537.223,17	R\$ 19.140.018,94	331,25%	
Contrato de Gestão	R\$ 168.390.834,28	R\$ 106.623.893,75	R\$ 275.014.728,03	-36,68%	
COVID 19	R\$ 466.400,00	R\$ -	R\$ 466.400,00	-100,00%	
Indenização	R\$ -	R\$ 57.015,35	R\$ 57.015,35	57015,35%	
Outras Receitas	R\$ 23.220,00	R\$ -	R\$ 23.220,00	-100,00%	
Multas Diversas	R\$ -	R\$ -	R\$ -	0,00%	
Aplicações Financeiras	R\$ 4.541.367,67	R\$ 5.140.519,81	R\$ 9.681.887,48	13,19%	
Total	R\$ 177.024.617,72	R\$ 127.358.652,08	R\$ 304.383.269,80	-28,06%	



2. DISPONIBILIDADES DO PERÍODO

DISPONIBILIDADES BANCÁRIAS		
DESCRIÇÃO/MÊS	1º QUADRIMESTRE	2º QUADRIMESTRE
CONTA 11.314-X - PROVISÕES	R\$ 9.226.078,25	R\$ 9.624.898,50
CONTA 12.463-X - MPT/HRL	R\$ 699.482,91	R\$ 729.719,80
CONTA 12.729-9 - CONTRATO DE GESTÃO	R\$ 36.424.848,83	R\$ 16.767.080,29
CONTA 12.729-9 - INVESTIMENTOS (HRL-AME+MATERNIDADE)	R\$ 14.008.388,52	R\$ 14.008.388,52
CONTA 12.729-9 - INVESTIMENTOS (HZN)	R\$ 3.164.330,90	R\$ 3.164.330,90
CONTA 12.729-9 - INVESTIMENTOS (HZS)	R\$ 2.277.389,95	R\$ 2.277.389,95
CONTA 12.729-9 - INVESTIMENTOS (HRTB)	R\$ 162.678,83	R\$ 162.678,83
CONTA 13.186-5 - COVID-19	R\$ 475.848,43	R\$ 433.596,01
CONTA 700.006-5 - DESPESAS CARTÃO	R\$ 240.635,18	R\$ 273.305,70
CONTA 11.479-0 - RECURSOS PRÓPRIOS/PRODUÇÃO	R\$ 36.504.610,39	R\$ 35.410.595,41
Total	R\$ 103.184.292,19	R\$ 82.851.983,91



HRL-HOSPITAL REGIONAL DO LITORAL



HRL-HOSPITAL REGIONAL DO LITORAL

PERFIL – Porte I

- **Leitos existentes:** 151
- **Leitos ativos:** 143
- **Atendimentos:** Urgência/Emergência, Ambulatoriais, UTI Neonatal e UTI Adulto.
- **Especialidades:** Anestesiologia, Clínica Médica, Cirurgia Geral, Ortopedia, Cirurgia Vascular, Cirurgia Torácica, Urologia, Obstetrícia, Gestação De Alto Risco e Risco Intermediário, Cardiologia, Buco Maxilo Facial, Infectologia, Neurocirurgia, Nefrologia, Psiquiatria, Pediatria.
- **Outros Serviços:** Laboratório Clínico, setor de imagens (radiografia, tomografia e ultrassonografia, doppler), hemodiálise e endoscopia/colonoscopia.

3. HRL-HOSPITAL REGIONAL DO LITORAL

INVESTIMENTO QUADRIMESTRAL HRL					
DESCRIÇÃO	1º QUADRIMESTRE	2º QUADRIMESTRE	ATÉ O 2º QUADRIMESTRE		
					%
[24074] Custos com Recursos Humanos	R\$ 2.588.673,94	R\$ 2.100.917,65	R\$ 4.689.591,59		-18,84%
[24137] Água e Esgoto	R\$ 267.092,18	R\$ 507.049,37	R\$ 774.141,55		89,84%
[24151] Telefone / Internet	R\$ 2.675,26	R\$ 1.418,85	R\$ 4.094,11		-46,96%
[24186] Material Elétrico e Eletrônico	R\$ 2.090,00	R\$ 4.125,41	R\$ 6.215,41		97,39%
[24207] Viagem / Diárias e ajudas de Custo	R\$ 4.995,00	R\$ 17.505,00	R\$ 22.500,00		250,45%
[24221] Despesas com Alimentação	R\$ 1.109.223,26	R\$ 1.578.396,70	R\$ 2.687.619,96		42,30%
[24235] Material de Expediente	R\$ 28.803,42	R\$ 50.928,37	R\$ 79.731,79		76,81%
[24249] Prestação de Serviço Pessoa Jurídica	R\$ 684.606,08	R\$ 1.063.323,48	R\$ 1.747.929,56		55,32%
[24291] Despesa com Limpeza	R\$ 1.008.069,48	R\$ 1.672.585,17	R\$ 2.680.654,65		65,92%
[24312] Despesas com Veículo	R\$ 47.832,38	R\$ 50.474,20	R\$ 98.306,58		5,52%
[24333] Despesa com Locação e Manutenção de Imóveis	R\$ 309.192,09	R\$ 766.177,02	R\$ 1.075.369,11		147,80%
[24361] Despesas com Vigilância	R\$ 256.142,50	R\$ 583.878,15	R\$ 840.020,65		127,95%
[24375] Despesas com Informática	R\$ -	R\$ 28.376,10	R\$ 28.376,10		28376,10%
[24389] Locação de Máquinas e Equipamentos	R\$ 96.056,69	R\$ 246.062,40	R\$ 342.119,09		156,16%
[24403] Material de Copa e Cozinha	R\$ 4.535,98	R\$ 15.536,09	R\$ 20.072,07		242,51%
[24417] Material de Consumo - Antecipação	R\$ 25.400,96	R\$ 71.688,41	R\$ 97.089,37		182,23%
[30913] Despesas com Serviços Gráficos	R\$ -	R\$ 4.335,30	R\$ 4.335,30		4335,30%
[31669] Despesas com Custas Judiciais	R\$ -	R\$ 685,20	R\$ 685,20		685,20%
[1799] Serviços Médicos Hospitalares	R\$ 16.322.048,27	R\$ 22.234.914,83	R\$ 38.556.963,10		36,23%
[1820] Material Hospitalar	R\$ 964.254,72	R\$ 1.794.772,11	R\$ 2.759.026,83		86,13%
[1827] Insumos/Medicamentos	R\$ 2.893.689,26	R\$ 1.855.450,85	R\$ 4.749.140,11		-35,88%
[13630] Máquinas e Equipamentos	R\$ 1.696.727,35	R\$ 1.420.007,09	R\$ 3.116.734,44		-16,31%
[15219] Lavanderia	R\$ 382.536,52	R\$ 814.305,62	R\$ 1.196.842,14		112,87%
[15429] Custo com Resíduos e Descarte	R\$ 48.523,49	R\$ 55.545,50	R\$ 104.068,99		14,47%
Total	R\$ 28.743.168,83	R\$ 36.938.458,87	R\$ 65.681.627,70		28,51%

HRS-HOSPITAL REGIONAL DO SUDOESTE



HRS-HOSPITAL REGIONAL DO SUDOESTE

PERFIL – Porte I

- **Leitos existentes:** 160
- **Leitos ativos:** 160
- **Atendimentos:** Urgência/Emergência, Ambulatoriais, UTI pediátrica (a ser aberto) Neonatal e UTI Adulto.
- **Especialidades:** Anestesiologia, Clínica Médica, Cirurgia Geral, Ortopedia, Cirurgia Plástica, Cirurgia Vascular, Urologia, Obstetrícia, Cardiologia, Endocrinologia, Nefrologia, Neurocirurgia, Gestação De Alto Risco e Risco Intermediário, Pediatria, Cardiopediatria, Infectologia, Neurologia, Oftalmologia.
- **Outros Serviços:** Laboratório Clínico, setor de imagens (radiografia, tomografia e ultrassonografia, doppler), hemodiálise e endoscopia/colonoscopia.

3. HRS-HOSPITAL REGIONAL DO SUDOESTE

INVESTIMENTO QUADRIMESTRAL HRS							
DESCRIÇÃO	1º QUADRIMESTRE		2º QUADRIMESTRE		ATÉ O 2º QUADRIMESTRE	%	
[24438] Custos com Recursos Humanos	R\$	1.112.795,53	R\$	1.358.814,68	R\$	2.471.610,21	22,11%
[24494] Agua e Esgoto	R\$	128.337,03	R\$	189.524,92	R\$	317.861,95	47,68%
[24543] Despesa com Limpeza	R\$	1.067.540,99	R\$	1.276.727,78	R\$	2.344.268,77	19,60%
[24564] Despesas com Alimentação	R\$	1.308.930,43	R\$	1.716.432,36	R\$	3.025.362,79	31,13%
[24578] Prestação de serviço Pessoa Juridica	R\$	681.896,57	R\$	726.299,92	R\$	1.408.196,49	6,51%
[24620] Viagem / Diarias e ajudas de Custo	R\$	7.498,00	R\$	7.275,00	R\$	14.773,00	-2,97%
[24634] Material de Expediente	R\$	16.332,00	R\$	89.623,04	R\$	105.955,04	448,76%
[24648] Despesa com Informática	R\$	1.933,33	R\$	1.638,90	R\$	3.572,23	-15,23%
[24662] Despesas com Vigilancia	R\$	49.426,14	R\$	197.774,76	R\$	247.200,90	300,14%
[24676] Material de Copa e Cozinha	R\$	19.310,40	R\$	27.102,94	R\$	46.413,34	40,35%
[24690] Despesa com Locação e Manutenção de Imoveis	R\$	1.125,00	R\$	107.533,52	R\$	108.658,52	9458,54%
[24711] Despesas com Veiculo	R\$	10.783,67	R\$	31.961,51	R\$	42.745,18	196,39%
[24732] Material de Consumo - Antecipação	R\$	76.209,55	R\$	94.322,14	R\$	170.531,69	23,77%
[24753] Material Eletrico e Eletronico	R\$	24.840,00	R\$	-	R\$	24.840,00	-100,00%
[28946] Despesa com Serviços Gráficos	R\$	-	R\$	1.936,70	R\$	1.936,70	1936,70%
[13980] Serviços Médicos Hospitalares	R\$	13.470.585,14	R\$	18.356.435,78	R\$	31.827.020,92	36,27%
[13994] Material Hospitalar	R\$	1.152.011,14	R\$	1.876.522,84	R\$	3.028.533,98	62,89%
[14022] Insumos/Medicamentos	R\$	2.721.953,57	R\$	3.348.527,45	R\$	6.070.481,02	23,02%
[14078] Máquinas e Equipamentos	R\$	737.526,32	R\$	787.896,23	R\$	1.525.422,55	6,83%
[16122] Custo com Residuos e Descarte	R\$	39.008,89	R\$	119.648,56	R\$	158.657,45	206,72%
[16339] Lavanderia	R\$	878.206,76	R\$	777.502,20	R\$	1.655.708,96	-11,47%
Total	R\$	23.506.250,46	R\$	31.093.501,23	R\$	54.599.751,69	32,28%

HIWM-HOSPITAL INFANTIL WALDEMAR MONASTIER



HIWM-HOSPITAL INFANTIL WALDEMAR MONASTIER

PERFIL – Porte II

- **Leitos existentes:** 100
- **Leitos ativos:** 100
- **Atendimentos:** Ambulatoriais exclusivos para pediatria, UTI pediátrica (a ser aberto).
- **Especialidades:** Anestesiologia, Pediatria Clínica, Pediatria Cirúrgica, Ortopedia, Cirurgia Plástica, Cardiologia, Dermatologia, Endocrinologia, Gastroenterologia, Infectologia, Hematologia, Imunologia, Nefrologia, Neurocirurgia, Otorrinolaringologia, Neurologia, Oftalmologia, Pneumologia, Psiquiatria, Alergologia e Reumatologia.
- **Outros Serviços:** Laboratório Clínico, setor de imagens (radiografia, tomografia e ultrassonografia, doppler).

3. HIWM-HOSPITAL INFANTIL WALDEMAR MONASTIER

INVESTIMENTO QUADRIMESTRAL HIWM				
DESCRIÇÃO	1º QUADRIMESTRE	2º QUADRIMESTRE	ATÉ O 2º QUADRIMESTRE	%
[24767] Custos com Recursos Humanos	R\$ 1.058.015,45	R\$ 1.422.209,48	R\$ 2.480.224,93	34,42%
[24830] Despesas com Veiculo	R\$ 12.637,93	R\$ 17.800,97	R\$ 30.438,90	40,85%
[24851] Telefone / Internet	R\$ 2.151,82	R\$ 5.253,58	R\$ 7.405,40	144,15%
[24865] Agua e Esgoto	R\$ 63.056,07	R\$ 118.564,82	R\$ 181.620,89	88,03%
[24879] Energia eletrica	R\$ 178.395,93	R\$ 205.703,51	R\$ 384.099,44	15,31%
[24893] Despesa com Limpeza	R\$ 1.087.155,61	R\$ 269.409,88	R\$ 1.356.565,49	-75,22%
[24914] Prestação de Serviço Pessoa Juridica	R\$ 243.748,75	R\$ 528.819,99	R\$ 772.568,74	116,95%
[24956] Viagem / Diarias e ajudas de Custo	R\$ 600,00	R\$ -	R\$ 600,00	-100,00%
[24970] Despesas com Vigilancia	R\$ 151.821,48	R\$ 328.086,21	R\$ 479.907,69	116,10%
[24991] Despesas com Alimentação	R\$ 1.021.769,56	R\$ 1.354.279,30	R\$ 2.376.048,86	32,54%
[25005] Despesa com Informática	R\$ -	R\$ 230,10	R\$ 230,10	230,10%
[25019] Despesa com Locação e Manutenção de Imoveis	R\$ 20.351,60	R\$ 21.554,40	R\$ 41.906,00	5,91%
[25054] Despesa com Serviços Gráficos	R\$ -	R\$ 344,30	R\$ 344,30	344,30%
[25068] Material de Expediente	R\$ 9.270,54	R\$ 60.275,93	R\$ 69.546,47	550,19%
[25082] Material de Consumo - Antecipação	R\$ 19.093,53	R\$ 16.716,15	R\$ 35.809,68	-12,45%
[21218] Material Copa e Cozinha	R\$ 2.970,00	R\$ 1.066,31	R\$ 4.036,31	-64,10%
[14225] Serviços Médicos Hospitalares	R\$ 6.754.130,00	R\$ 9.940.925,28	R\$ 16.695.055,28	47,18%
[14239] Material Hospitalar	R\$ 360.042,05	R\$ 921.062,89	R\$ 1.281.104,94	155,82%
[14260] Insumos/Medicamentos	R\$ 723.792,04	R\$ 800.478,37	R\$ 1.524.270,41	10,60%
[14323] Máquinas e Equipamentos	R\$ 716.147,66	R\$ 1.356.464,62	R\$ 2.072.612,28	89,41%
[16381] Lavanderia	R\$ 364.586,24	R\$ 402.599,60	R\$ 767.185,84	10,43%
[16507] Custo com Residuos e Descarte	R\$ 49.972,92	R\$ 65.508,05	R\$ 115.480,97	31,09%
Total	R\$ 12.839.709,18	R\$ 17.837.353,74	R\$ 30.677.062,92	38,92%

HRNP-HOSPITAL REGIONAL NORTE PIONEIRO



HRNP-HOSPITAL REGIONAL NORTE PIONEIRO

PERFIL – Porte II

- **Leitos existentes:** 90
- **Leitos ativos:** 90
- **Atendimentos:** Ambulatoriais, UTI Adulto e UTI Neonatal.
- **Especialidades:** Anestesiologia, Ortopedia, Clínica Médica, Cirurgia Geral, Cardiologia, Obstetrícia E Gestação De Alto Risco e Risco Intermediário, Nefrologia, Neurologia, Infectologia.
- **Outros Serviços:** Laboratório Clínico, setor de imagens (radiografia, tomografia e ultrassonografia, doppler) e hemodiálise.

3. HRNP-HOSPITAL REGIONAL NORTE PIONEIRO

INVESTIMENTO QUADRIMESTRAL HRNP							
DESCRIÇÃO	1º QUADRIMESTRE		2º QUADRIMESTRE		ATÉ O 2º QUADRIMESTRE	%	
[25131] Custos com Recursos Humanos	R\$	958.952,31	R\$	1.062.924,35	R\$	2.021.876,66	10,84%
[25187] Agua e Esgoto	R\$	112.337,86	R\$	96.772,18	R\$	209.110,04	-13,86%
[25201] Despesas com Alimentação	R\$	585.904,36	R\$	690.233,93	R\$	1.276.138,29	17,81%
[25215] Prestação de Serviço Pessoa Juridica	R\$	474.134,39	R\$	939.139,17	R\$	1.413.273,56	98,07%
[25257] Viagem / Diarias e ajudas de Custo	R\$	6.360,00	R\$	3.255,00	R\$	9.615,00	-48,82%
[25271] Material de Expediente	R\$	5.638,55	R\$	24.705,89	R\$	30.344,44	338,16%
[25285] Despesa com Limpeza	R\$	981.441,88	R\$	1.149.232,43	R\$	2.130.674,31	17,10%
[25306] Despesa com Informática	R\$	-	R\$	187,20	R\$	187,20	187,20%
[25320] Despesa com Locação e Manutenção de Imoveis	R\$	23.000,00	R\$	36.288,00	R\$	59.288,00	57,77%
[25334] Telefone / Internet	R\$	2.551,72	R\$	3.075,22	R\$	5.626,94	20,52%
[25348] Despesas com Vigilancia	R\$	75.335,66	R\$	119.219,30	R\$	194.554,96	58,25%
[25362] Despesas com Veiculo	R\$	7.071,98	R\$	2.726,34	R\$	9.798,32	-61,45%
[25390] Material de Copa e Cozinha	R\$	6.486,00	R\$	6.886,96	R\$	13.372,96	6,18%
[25397] Material de Consumo - Antecipação	R\$	8.486,84	R\$	7.865,68	R\$	16.352,52	-7,32%
[28120] Material Elétrico e Eletronico	R\$	1.589,76	R\$	-	R\$	1.589,76	-100,00%
[28771] Despesa com Serviços Gráficos	R\$	2.359,99	R\$	1.670,90	R\$	4.030,89	-29,20%
[14337] Serviços Médicos Hospitalares	R\$	7.603.107,95	R\$	10.399.726,28	R\$	18.002.834,23	36,78%
[14351] Material Hospitalar	R\$	431.890,07	R\$	1.916.119,26	R\$	2.348.009,33	343,66%
[14372] Insumos/Medicamentos	R\$	576.523,25	R\$	602.944,04	R\$	1.179.467,29	4,58%
[15583] Máquinas e Equipamentos	R\$	506.383,28	R\$	463.968,52	R\$	970.351,80	-8,38%
[16668] Custo com Residuos e Descarte	R\$	30.159,57	R\$	46.569,04	R\$	76.728,61	54,41%
Total	R\$	12.399.715,42	R\$	17.573.509,69	R\$	29.973.225,11	41,73%

CPPI-CENTRO PROD.E PESQ. IMUNOBIOLOGICOS



3. CPPI-CENTRO PROD.E PESQ. IMUNOBIOLOGICOS

INVESTIMENTO QUADRIMESTRAL CPPI					
DESCRIÇÃO	1º QUADRIMESTRE	2º QUADRIMESTRE	ATÉ O 2º QUADRIMESTRE	%	
[25418] Custos com Recursos Humanos	R\$ 125.699,15	R\$ 125.024,87	R\$ 250.724,02	-0,54%	
[25481] Telefone / Internet	R\$ 411,68	R\$ -	R\$ 411,68	-100,00%	
[25495] Agua e Esgoto	R\$ 12.061,64	R\$ 24.986,38	R\$ 37.048,02	107,16%	
[25509] Despesa com Limpeza	R\$ 188.032,90	R\$ 178.304,80	R\$ 366.337,70	-5,17%	
[25530] Prestacao de Servicos Pessoa Juridicas	R\$ 397.078,06	R\$ 510.893,13	R\$ 907.971,19	28,66%	
[25565] Despesa com Viagens, Diarias e Ajuda de Custo	R\$ 120,00	R\$ -	R\$ 120,00	-100,00%	
[25579] Outras Despesas	R\$ 3.000,00	R\$ 29.061,77	R\$ 32.061,77	868,73%	
[25600] Despesas com Vigilancia	R\$ 152.659,39	R\$ 232.779,24	R\$ 385.438,63	52,48%	
[25635] Despesas com Veiculo	R\$ 8.896,60	R\$ 4.991,81	R\$ 13.888,41	-43,89%	
[25663] Material de Expediente	R\$ 1.212,58	R\$ 10.147,15	R\$ 11.359,73	736,82%	
[25677] Material de Consumo - Antecipação	R\$ 12.923,16	R\$ 10.292,50	R\$ 23.215,66	-20,36%	
[25698] Material Elétrico e Eletronico	R\$ 5.373,80	R\$ 36.549,22	R\$ 41.923,02	580,14%	
[16234] Despesa com Locação e Manutenção de Imoveis	R\$ 18.245,98	R\$ 42.524,50	R\$ 60.770,48	133,06%	
[30990] Despesa com Serviços Gráficos	R\$ -	R\$ 58,30	R\$ 58,30	58,30%	
[14428] Serviços Médicos Hospitalares	R\$ 148.668,27	R\$ 2.550,00	R\$ 151.218,27	-98,28%	
[14442] Material Hospitalar	R\$ 2.533,22	R\$ 24.348,23	R\$ 26.881,45	861,16%	
[14463] Insumos/Medicamentos	R\$ 76.002,42	R\$ 188.414,80	R\$ 264.417,22	147,91%	
[16150] Máquinas e Equipamentos	R\$ 65.390,51	R\$ 81.063,80	R\$ 146.454,31	23,97%	
[16171] Custo com Residuos e Descarte	R\$ 13.198,38	R\$ 10.854,97	R\$ 24.053,35	-17,76%	
Total	R\$ 1.231.507,74	R\$ 1.512.845,47	R\$ 2.744.353,21	22,84%	

HRG-HOSPITAL REGIONAL DE GUARAQUEÇABA



HRG-HOSPITAL REGIONAL DE GUARAQUEÇABA

PERFIL – Porte III

- **Leitos existentes:** 14
- **Leitos ativos:** 14
- **Atendimentos:** Clínica Médica, Urgência/Emergência.
- **Especialidades:** Possui leitos para internamento de baixa complexidade. Pacientes de média e alta complexidade envolvendo serviço clínico e cirúrgico são encaminhados via Central de Leitos para unidades adequadas.
- **Outros Serviços:** Está em adequação a nível profissional o serviço de radiologia para realização de radiografias.

3. HRG-HOSPITAL REGIONAL DE GUARAQUEÇABA

INVESTIMENTO QUADRIMESTRAL HRG							
DESCRIÇÃO	1º QUADRIMESTRE		2º QUADRIMESTRE		ATÉ O 2º QUADRIMESTRE	%	
[25712] Custos com Recursos Humanos	R\$	159.487,23	R\$	171.843,65	R\$	331.330,88	7,75%
[25768] Despesa com Telefone / Internet	R\$	2.116,83	R\$	960,00	R\$	3.076,83	-54,65%
[25789] Despesa com Agua e Esgoto	R\$	13.247,68	R\$	15.742,24	R\$	28.989,92	18,83%
[25796] Despesa com Alimentacao	R\$	102.310,00	R\$	156.674,00	R\$	258.984,00	53,14%
[25810] Prestacao de Servicos Pessoa Juridicas	R\$	31.007,09	R\$	45.407,90	R\$	76.414,99	46,44%
[25838] Despesa com Viagens, Diarias e Ajuda de Custo	R\$	-	R\$	-	R\$	-	0,00%
[25852] Despesa com Limpeza	R\$	124.432,45	R\$	206.685,76	R\$	331.118,21	66,10%
[25873] Despesa com Informatica	R\$	-	R\$	50,70	R\$	50,70	50,70%
[25887] Despesa com Serviços Graficos	R\$	-	R\$	53,00	R\$	53,00	53,00%
[25901] Despesas com Veiculo	R\$	6.449,28	R\$	5.445,40	R\$	11.894,68	-15,57%
[25922] Despesas com Vigilancia	R\$	102.457,00	R\$	84.942,69	R\$	187.399,69	-17,09%
[25943] Despesa com Locação e Manutenção de Imoveis	R\$	-	R\$	14.880,00	R\$	14.880,00	14880,00%
[25957] Material de Consumo - Antecipação	R\$	5.883,69	R\$	15.679,22	R\$	21.562,91	166,49%
[25985] Material de Expediente	R\$	1.941,40	R\$	5.940,29	R\$	7.881,69	205,98%
[25992] Material de Copa e Cozinha	R\$	4.060,80	-R\$	1.311,68	R\$	2.749,12	-132,30%
[26006] Material Elétrico e Eletronico	R\$	-	R\$	-	R\$	-	0,00%
[14519] Serviços Médicos Hospitalares	R\$	783.169,83	R\$	807.105,21	R\$	1.590.275,04	3,06%
[14533] Material Hospitalar	R\$	41.523,71	R\$	221.985,69	R\$	263.509,40	434,60%
[14554] Insumos/Medicamentos	R\$	56.684,85	R\$	35.305,79	R\$	91.990,64	-37,72%
[15982] Máquinas e Equipamentos	R\$	43.167,76	R\$	138.347,87	R\$	181.515,63	220,49%
[16010] Custo com Residuos e Descarte	R\$	15.774,28	R\$	11.217,39	R\$	26.991,67	-28,89%
Total	R\$	1.493.713,88	R\$	1.936.955,12	R\$	3.430.669,00	29,67%

ESPP-ESCOLA SAÚDE PÚBLICA DO PARANÁ



3. ESPP-ESCOLA SAÚDE PÚBLICA DO PARANÁ

INVESTIMENTO QUADRIMESTRAL ESPP							
DESCRIÇÃO	1º QUADRIMESTRE		2º QUADRIMESTRE		ATÉ O 2º QUADRIMESTRE	%	
[26020] Custos com Recursos Humanos	R\$	179.091,58	R\$	200.992,52	R\$	380.084,10	12,23%
[26076] Prestacao de Servicos Pessoa Juridicas	R\$	116.842,48	R\$	152.936,05	R\$	269.778,53	30,89%
[26111] Viagens/ Diárias no País	R\$	600,00	R\$	1.840,00	R\$	2.440,00	206,67%
[26125] Despesa com Limpeza	R\$	63.787,06	R\$	71.949,50	R\$	135.736,56	12,80%
[26146] Despesa com Informatica	R\$	-	R\$	11,70	R\$	11,70	11,70%
[26160] Despesa com Serviços Graficos	R\$	-	R\$	31,80	R\$	31,80	31,80%
[26181] Despesas com Vigilancia	R\$	151.547,64	R\$	202.063,52	R\$	353.611,16	33,33%
[26195] Despesas com Veiculo	R\$	1.296,06	R\$	1.639,40	R\$	2.935,46	26,49%
[26216] Despesa com Locação e Manutenção de Bens Imoveis	R\$	56.188,74	R\$	41.793,97	R\$	97.982,71	-25,62%
[28995] Material de Consumo - Antecipação	R\$	346,93	R\$	1.133,16	R\$	1.480,09	226,62%
[26244] Outras Despesas (Seguros e taxas)	R\$	11.739,95	R\$	1.158,65	R\$	12.898,60	-90,13%
[26258] Material de Expediente	R\$	1.224,46	R\$	7.069,05	R\$	8.293,51	477,32%
[31249] Material Elétrico Eletrônico	R\$	-	R\$	3.087,01	R\$	3.087,01	3087,01%
[14610] Serviços Médicos Hospitalares	R\$	500,00	-R\$	361,00	R\$	139,00	-172,20%
[14624] Material Hospitalar	R\$	19.442,05	R\$	6.507,27	R\$	25.949,32	-66,53%
[14645] Insumos/ Medicamentos	R\$	800,00	R\$	2.172,00	R\$	2.972,00	171,50%
[15821] Máquinas e Equipamentos	R\$	25.664,53	R\$	51.312,07	R\$	76.976,60	99,93%
Total	R\$	629.071,48	R\$	745.336,67	R\$	1.374.408,15	18,48%

HDSPR-HOSPITAL DE DERMATOLOGIA SANITÁRIA DO PARANÁ



HDSR-HOSPITAL DE DERMATOLOGIA SANITÁRIA DO PARANÁ

PERFIL – Porte II

- **Leitos existentes:** não tem
- **Leitos ativos:** não tem
- **Atendimentos:** Ambulatoriais.
- **Especialidades:** Dermatologia, Hansenologia, Cirurgia Plástica, Neurologia, Cirurgia Geral, Reumatologia, Endocrinologia, Cirurgia Vascular, Fototerapia e Estomatoterapia.
- **Outros Serviços:** Gestão dos serviços de Oxigenoterapia Hiperbárica do Estado do Paraná.

3. HDSPR-HOSP. DE DERMATOLOGIA SANITÁRIA DO PARANÁ

INVESTIMENTO QUADRIMESTRAL HDSPR					
DESCRIÇÃO	1º QUADRIMESTRE	2º QUADRIMESTRE	ATÉ O 2º QUADRIMESTRE	%	
[26860] Custos com Recursos Humanos	R\$ 359.008,59	R\$ 441.422,56	R\$ 800.431,15	22,96%	
[26909] Prestação de Serviços Pessoa Jurídica	R\$ 162.950,52	R\$ 441.509,18	R\$ 604.459,70	170,95%	
[26951] Material de Expediente	R\$ 3.702,06	R\$ 19.846,63	R\$ 23.548,69	436,10%	
[26965] Material Eletrico e Eletronico	R\$ -	R\$ -	R\$ -	0,00%	
[26986] Despesas com Vigilancia	R\$ 315.320,23	R\$ 460.914,80	R\$ 776.235,03	46,17%	
[27000] Despesa com Limpeza	R\$ 440.186,30	R\$ 993.948,85	R\$ 1.434.135,15	125,80%	
[27021] Despesa com Informática	R\$ -	R\$ -	R\$ -	0,00%	
[27035] Material de Consumo - Antecipação	R\$ 4.524,59	R\$ 6.412,43	R\$ 10.937,02	41,72%	
[27056] Material de Copa e Cozinha	R\$ 2.422,80	R\$ 19.360,84	R\$ 21.783,64	699,11%	
[27070] Viagens/ Diárias no país	R\$ 4.855,00	R\$ -	R\$ 4.855,00	-100,00%	
[27084] Fornecimento de Alimentação	R\$ 18.954,00	R\$ 25.434,00	R\$ 44.388,00	34,19%	
[27098] Despesa com Locação e Manutenção de Bens Imóveis	R\$ 6.940,00	R\$ 25.883,22	R\$ 32.823,22	272,96%	
[30591] Despesa com Serviços Gráficos	R\$ -	R\$ 867,10	R\$ 867,10	867,10%	
[14925] Serviços Médicos Hospitalares	R\$ 1.692.051,75	R\$ 2.441.831,62	R\$ 4.133.883,37	44,31%	
[14939] Material Hospitalar	R\$ 414.240,68	R\$ 981.294,14	R\$ 1.395.534,82	136,89%	
[14960] Insumos/Medicamentos	R\$ 57.032,75	R\$ 13.459,60	R\$ 70.492,35	-76,40%	
[15359] Máquinas e Equipamentos	R\$ 51.240,76	R\$ 27.951,60	R\$ 79.192,36	-45,45%	
[15758] Custo com Resíduos e Descarte	R\$ 11.995,16	R\$ 17.802,10	R\$ 29.797,26	48,41%	
[15786] Lavanderia	R\$ 51.809,80	R\$ 90.617,53	R\$ 142.427,33	74,90%	
Total	R\$ 3.597.234,99	R\$ 6.008.556,20	R\$ 9.605.791,19	67,03%	

HZSL-HOSPITAL ZONA SUL DE LONDRINA



HZSL-HOSPITAL ZONA SUL DE LONDRINA

PERFIL – Porte II

- **Leitos existentes:** 115
- **Leitos ativos:** 115
- **Atendimentos:** Ambulatoriais, Urgência/Emergência.
- **Especialidades:** Anestesiologia, Cardiologia, Cirurgia Geral, Cirurgia Pediátrica, Cirurgia Plástica, Cirurgia Vascular, Cirurgia Ginecológica, Clínica Médica, Infectologia, Otorrinolaringologia, Pediatria, Psiquiatria, Cirurgia De Cabeça e Pescoço.
- **Outros Serviços:** Laboratório Clínico, setor de imagens (radiografia, tomografia e ultrassonografia, doppler), e endoscopia/colonoscopia.

3. HZSL-HOSPITAL ZONA SUL DE LONDRINA

INVESTIMENTO QUADRIMESTRAL HZSL							
DESCRIÇÃO	1º QUADRIMESTRE		2º QUADRIMESTRE		ATÉ O 2º QUADRIMESTRE	%	
[26454] Custos com Recursos Humanos	R\$	229.362,54	R\$	371.490,91	R\$	600.853,45	61,97%
[26496] Prestacao de Servicos Pessoa Juridicas	R\$	241.825,07	R\$	273.713,73	R\$	515.538,80	13,19%
[26524] Despesa com Viagens, Diarias e Ajuda de Custo	R\$	3.525,00	R\$	3.135,00	R\$	6.660,00	-11,06%
[26538] Despesa com Alimentacao	R\$	965.010,41	R\$	1.510.481,86	R\$	2.475.492,27	56,52%
[26552] Despesa com Limpeza	R\$	531.703,82	R\$	725.495,35	R\$	1.257.199,17	36,45%
[26573] Despesa com Informatica	R\$	-	R\$	-	R\$	-	0,00%
[26587] Despesas com Vigilancia	R\$	273.281,89	R\$	299.999,31	R\$	573.281,20	9,78%
[26601] Material de Expediente	R\$	7.320,60	R\$	10.086,73	R\$	17.407,33	37,79%
[26615] Material de Consumo - Antecipação	R\$	29.542,95	R\$	12.064,94	R\$	41.607,89	-59,16%
[26636] Material Elétrico Eletronico	R\$	-	R\$	819,68	R\$	819,68	819,68%
[26650] Despesa com locação e manutenção de Imóveis	R\$	1.440,70	R\$	7.233,30	R\$	8.674,00	402,07%
[27693] Material de Copa e Cozinha	R\$	1.952,16	R\$	14.427,18	R\$	16.379,34	639,04%
[28281] Despesas com Veiculo	R\$	-	R\$	-	R\$	-	0,00%
[31046] Despesa com Serviços Graficos	R\$	-	R\$	74,20	R\$	74,20	74,20%
[32908] Serviços de Energia Elétrica	R\$	-	R\$	155,63	R\$	155,63	155,63%
[14701] Serviços Médicos Hospitalares	R\$	4.378.839,42	R\$	6.591.771,36	R\$	10.970.610,78	50,54%
[14715] Material Hospitalar	R\$	351.347,46	R\$	545.334,63	R\$	896.682,09	55,21%
[14736] Insumos/Medicamentos	R\$	597.908,34	R\$	602.825,15	R\$	1.200.733,49	0,82%
[15457] Máquinas e Equipamentos	R\$	271.996,79	R\$	485.584,55	R\$	757.581,34	78,53%
[17767] Custo com Residuos e Descarte	R\$	49.386,42	R\$	99.564,85	R\$	148.951,27	101,60%
[18880] Lavanderia	R\$	211.785,73	R\$	549.671,84	R\$	761.457,57	159,54%
Total	R\$	8.146.229,30	R\$	12.103.930,20	R\$	20.250.159,50	48,58%

HZNL-HOSPITAL ZONA NORTE DE LONDRINA



HZNL-HOSPITAL ZONA NORTE DE LONDRINA

PERFIL – Porte II

- **Leitos existentes:** 99
- **Leitos ativos:** 99
- **Atendimentos:** Ambulatoriais, Urgência/Emergência.
- **Especialidades:** Anestesiologia, Cardiologia, Cirurgia Geral, Ortopedia, Cirurgia Vascular, Urologia, Clínica Médica e Infectologia.
- **Outros Serviços:** Laboratório Clínico, setor de imagens (radiografia, tomografia e ultrassonografia, doppler).

3. HZNL-HOSPITAL ZONA NORTE LONDRINA

INVESTIMENTO QUADRIMESTRAL HZNL					
DESCRIÇÃO	1º QUADRIMESTRE	2º QUADRIMESTRE	ATÉ O 2º QUADRIMESTRE	%	
[26664] Custos com Recursos Humanos	R\$ 355.416,44	R\$ 443.922,17	R\$ 799.338,61	24,90%	
[26706] Prestacao de Servicos Pessoa Juridicas	R\$ 1.273.931,84	R\$ 1.168.944,07	R\$ 2.442.875,91	-8,24%	
[26748] Despesa com Viagens, Diarias e Ajuda de Custo	R\$ 1.335,00	R\$ 2.055,00	R\$ 3.390,00	53,93%	
[26762] Despesa com Alimentacao	R\$ 815.182,86	R\$ 1.244.557,98	R\$ 2.059.740,84	52,67%	
[26776] Material de Expediente	R\$ 12.808,56	R\$ 41.080,85	R\$ 53.889,41	220,73%	
[26790] Despesa com Limpeza	R\$ 292.170,27	R\$ 226.691,41	R\$ 518.861,68	-22,41%	
[26811] Despesas com Vigilancia	R\$ 347.140,60	R\$ 221.576,13	R\$ 568.716,73	-36,17%	
[26825] Despesa com informática	R\$ -	R\$ 249,00	R\$ 249,00	249,00%	
[26839] Outras Despesas	R\$ 228,00	R\$ 22.991,14	R\$ 23.219,14	9983,83%	
[27707] Material para Manutenção de Bens Imóveis	R\$ 1.384,49	R\$ 9.730,23	R\$ 11.114,72	602,80%	
[28281] Despesa com Veículo	R\$ 16.767,44	R\$ 13.423,96	R\$ 30.191,40	-19,94%	
[29205] Material de Consumo - Antecipação	R\$ 32.425,80	R\$ 12.342,99	R\$ 44.768,79	-61,93%	
[26636] Material Elétrico Eletronico	R\$ 9.273,34	R\$ 282,68	R\$ 9.556,02	-96,95%	
[31060] Despesa com Serviços Gráficos	R\$ -	R\$ 106,00	R\$ 106,00	106,00%	
[14792] Serviços Médicos Hospitalares	R\$ 4.512.875,91	R\$ 5.764.890,59	R\$ 10.277.766,50	27,74%	
[14806] Material Hospitalar	R\$ 412.158,66	R\$ 765.167,46	R\$ 1.177.326,12	85,65%	
[14869] Insumos/Medicamentos	R\$ 1.122.603,38	R\$ 801.101,04	R\$ 1.923.704,42	-28,64%	
[15632] Máquinas e Equipamentos	R\$ 227.396,55	R\$ 281.425,17	R\$ 508.821,72	23,76%	
[17788] Custo com Residuos e Descarte	R\$ 50.414,95	R\$ 98.953,16	R\$ 149.368,11	96,28%	
[19650] Lavanderia	R\$ 610.855,13	R\$ 549.206,67	R\$ 1.160.061,80	-10,09%	
Total	R\$ 10.094.369,22	R\$ 11.668.697,70	R\$ 21.763.066,92	15,60%	

HRTB-HOSPITAL REGIONAL DE TELEMACHO BORBA



PERFIL – Porte III

- **Leitos existentes:** 30
- **Leitos ativos:** 30
- **Atendimentos:** Internamento de pacientes referenciados em Clínica Médica, UTI Neonatal (a ser aberto).
- **Especialidades:** Possui credenciamento aberto para outras especialidades com abertura para leitos de Pediatria e Obstetrícia, sendo a unidade aberta a perfil materno infantil.

3. HRTB-HOSPITAL REGIONAL DE TELEMACO BORBA

INVESTIMENTO QUADRIMESTRAL HRTB							
DESCRIÇÃO	1º QUADRIMESTRE		2º QUADRIMESTRE		ATÉ O 2º QUADRIMESTRE	%	
[26272] Despesas com Recursos Humanos	R\$	413.980,88	R\$	527.001,77	R\$	940.982,65	27,30%
[26231] Despesa com Viagens, Diárias e Ajuda de Custo	R\$	5.730,00	R\$	9.855,90	R\$	15.585,90	72,01%
[26335] Prestacao de Servicos Pessoa Juridicas	R\$	268.031,36	R\$	146.151,41	R\$	414.182,77	-45,47%
[26356] Agua e Esgoto	R\$	23.263,47	R\$	53.290,49	R\$	76.553,96	129,07%
[26370] Despesa com vigilância	R\$	47.333,32	R\$	94.666,64	R\$	141.999,96	100,00%
[26384] Energia elétrica	R\$	91.755,41	R\$	120.187,07	R\$	211.942,48	30,99%
[26398] Despesa com alimentação	R\$	189.953,34	R\$	318.595,30	R\$	508.548,64	67,72%
[26412] Material de Consumo - Antecipação	R\$	20.119,88	R\$	1.019,97	R\$	21.139,85	-94,93%
[26433] Despesa com limpeza	R\$	200.620,27	R\$	924.758,73	R\$	1.125.379,00	360,95%
[27952] Material de Copa e Cozinha	R\$	836,28	R\$	19.988,00	R\$	20.824,28	2290,11%
[28309] Material de Expediente	R\$	9.710,75	R\$	3.952,93	R\$	13.663,68	-59,29%
[30213] Despesa com Veículo	R\$	-	R\$	1.666,30	R\$	1.666,30	1666,30%
[31074] Despesa com Serviços Gráficos	R\$	-	R\$	68,90	R\$	68,90	68,90%
[31326] Despesa com Locação e Manutenção de Imóveis	R\$	-	R\$	65.261,37	R\$	65.261,37	65261,37%
[32698] Despesa com Informática	R\$	-	R\$	996,00	R\$	996,00	996,00%
[3773] Serviços Médicos Hospitalares	R\$	1.949.025,64	R\$	2.158.115,17	R\$	4.107.140,81	10,73%
[3780] Material Hospitalar	R\$	847.550,89	R\$	213.813,78	R\$	1.061.364,67	-74,77%
[3787] Insumos/Medicamentos	R\$	682.280,70	R\$	250.552,87	R\$	932.833,57	-63,28%
[19139] Máquinas e Equipamentos	R\$	99.136,60	R\$	206.531,88	R\$	305.668,48	108,33%
[21155] Custo com Residuos e Descarte	R\$	2.212,65	R\$	16.885,58	R\$	19.098,23	663,14%
[21169] Lavanderia	R\$	122.835,59	R\$	166.467,77	R\$	289.303,36	35,52%
Total	R\$	4.974.377,03	R\$	5.299.827,83	R\$	10.274.204,86	6,54%

HRIV-HOSPITAL REGIONAL DE IVAIPORÃ



PERFIL – Porte III

- **Leitos existentes:** 40
- **Leitos ativos:** 40
- **Atendimentos:** Internamento de pacientes referenciados de Clínica Médica e em UTI Adulto.
- **Especialidades:** Apresenta licitação em fase final para serviços cirúrgicos eletivos envolvendo Cirurgia Geral, Ginecologia, Ortopedia, Urologia, Otorrinolaringologia, Cirurgia Vascular.
- **Outros Serviços:** Possui contrato para exames de imagem externo ao hospital, juntamente com os exames de laboratório clínico.

3. HRIV-HOSPITAL REGIONAL DE IVAIPORÃ

INVESTIMENTO QUADRIMESTRAL HRIV					
DESCRIÇÃO	1º QUADRIMESTRE	2º QUADRIMESTRE	ATÉ O 2º QUADRIMESTRE	%	
[27112] Custos com Recursos Humanos	R\$ 500.866,31	R\$ 629.980,85	R\$ 1.130.847,16	25,78%	
[27161] Despesa com Viagens, Diárias e Ajuda de Custo	R\$ 4.755,00	R\$ 53.297,30	R\$ 58.052,30	1020,87%	
[27175] Prestacao de Servicos Pessoa Juridicas	R\$ 327.116,55	R\$ 186.655,15	R\$ 513.771,70	-42,94%	
[27196] Despesa com Alimentacao	R\$ 128.772,77	R\$ 188.201,07	R\$ 316.973,84	46,15%	
[27210] Despesas com Vigilancia	R\$ 70.999,29	R\$ 94.665,72	R\$ 165.665,01	33,33%	
[27224] Despesa com Limpeza	R\$ 207.051,37	R\$ 1.174.272,56	R\$ 1.381.323,93	467,14%	
[27245] Material de Consumo - Antecipação	R\$ 6.617,63	R\$ 11.002,27	R\$ 17.619,90	66,26%	
[27266] Serviços de Agua e Esgoto	R\$ 22.813,56	R\$ 21.983,74	R\$ 44.797,30	-3,64%	
[27280] Serviços de Energia Elétrica	R\$ 102.859,55	R\$ 135.998,30	R\$ 238.857,85	32,22%	
[27938] Material de Copa e Cozinha	R\$ 570,00	-R\$ 28,07	R\$ 541,93	-104,92%	
[28267] Despesa com Veículo	R\$ -	R\$ 3.669,00	R\$ 3.669,00	3669,00%	
[28323] Material de Expediente	R\$ 9.464,35	R\$ 8.094,76	R\$ 17.559,11	-14,47%	
[30388] Serviços de Tecnologia da Informação e Comunicação	R\$ -	R\$ 119,90	R\$ 119,90	119,90%	
[30773] Despesa com Informática	R\$ -	R\$ 359,70	R\$ 359,70	359,70%	
[30941] Despesa com Serviços Gráficos	R\$ -	R\$ 111,60	R\$ 111,60	111,60%	
[32642] Material Elétrico Eletrônico	R\$ -	R\$ 258,16	R\$ 258,16	258,16%	
[32663] Despesa com Locação e Manutenção de Imóveis	R\$ -	R\$ 179,00	R\$ 179,00	179,00%	
[18572] Serviços Médicos Hospitalares	R\$ 3.254.276,67	R\$ 4.626.794,55	R\$ 7.881.071,22	42,18%	
[19069] Insumos/Medicamentos	R\$ 243.582,15	R\$ 162.404,87	R\$ 405.987,02	-33,33%	
[19671] Custo com Residuos e Descarte	R\$ 3.687,56	R\$ 17.166,44	R\$ 20.854,00	365,52%	
[20175] Lavanderia	R\$ 62.114,26	R\$ 129.002,73	R\$ 191.116,99	107,69%	
[20497] Material Hospitalar	R\$ 325.739,90	R\$ 259.375,28	R\$ 585.115,18	-20,37%	
[22233] Despesa com máquinas e equipamentos	R\$ 141.991,12	R\$ 208.714,11	R\$ 350.705,23	46,99%	
Total	R\$ 5.413.278,04	R\$ 7.912.278,99	R\$ 13.325.557,03	46,16%	

HRCO-HOSPITAL REGIONAL DO CENTRO OESTE



HRCO-HOSPITAL REGIONAL DO CENTRO OESTE

PERFIL – Porte III

- **Leitos existentes:** 50
- **Leitos ativos:** 50
- **Atendimentos:** Ambulatoriais, Urgência/Emergência, UTI adulto, UTI Pediátrica (a ser aberto).
- **Especialidades:** Anestesiologia, Cirurgia Geral, Cardiologia, Infectologia, Nefrologia, Odontologia, Clínica Médica, Psiquiatria. A unidade até o final de 2023 deve contar com sua abertura total, englobando outras especialidades, como, Cirurgia Pediátrica, Buco Maxilo Facial, Cirurgia Vascular, Cirurgia Torácica, Neurocirurgia, Neurologia, Pediatria, Ortopedia, Urologia.
- **Outros Serviços:** Laboratório clínico, exames de radiografia, tomografia e ultrassom além de endoscopia e colonoscopia, Doppler vascular (a ser aberto).

3. HRCO-HOSPITAL REGIONAL DO CENTRO OESTE

INVESTIMENTO QUADRIMESTRAL HRCO							
DESCRIÇÃO	1º QUADRIMESTRE		2º QUADRIMESTRE		ATÉ O 2º QUADRIMESTRE	%	
[27294] Despesas com Recursos Humanos	R\$	523.962,85	R\$	672.756,65	R\$	1.196.719,50	28,40%
[27343] Prestacao de Servicos Pessoa Juridicas	R\$	265.881,11	R\$	259.374,59	R\$	525.255,70	-2,45%
[27371] Despesas com Vigilancia	R\$	193.221,83	R\$	309.080,82	R\$	502.302,65	59,96%
[27385] Energia elétrica	R\$	77.372,70	R\$	207.855,11	R\$	285.227,81	168,64%
[27399] Despesa com Alimentacao	R\$	266.957,55	R\$	461.111,07	R\$	728.068,62	72,73%
[27413] Despesa com Viagens, Diarias e Ajuda de Custo	R\$	2.010,00	R\$	3.282,15	R\$	5.292,15	63,29%
[27427] Agua e Esgoto	R\$	13.183,82	R\$	36.277,94	R\$	49.461,76	175,17%
[27441] Despesa com informática	R\$	-	R\$	-	R\$	-	0,00%
[27455] Material de Consumo - Antecipação	R\$	12.134,96	R\$	13.370,19	R\$	25.505,15	10,18%
[27476] Despesa com limpeza	R\$	417.543,20	R\$	1.041.728,79	R\$	1.459.271,99	149,49%
[27490] Telefonia Fixa e Móvel	R\$	456,78	R\$	1.519,62	R\$	1.976,40	232,68%
[27938] Material de Copa e Cozinha	R\$	570,00	R\$	-	R\$	570,00	-100,00%
[28295] Despesa com Veículo	R\$	2.438,01	R\$	5.679,48	R\$	8.117,49	132,96%
[28337] Material de Expediente	R\$	10.012,50	-R\$	7.167,23	R\$	2.845,27	-171,58%
[30962] Despesa com Serviços Gráficos	R\$	-	R\$	95,40	R\$	95,40	95,40%
[18901] Serviços Médicos Hospitalares	R\$	3.962.380,65	R\$	4.050.641,08	R\$	8.013.021,73	2,23%
[20483] Material Hospitalar	R\$	211.076,91	R\$	215.308,26	R\$	426.385,17	2,00%
[20623] Custo com Resíduos e Descarte	R\$	48.953,47	R\$	70.647,89	R\$	119.601,36	44,32%
[21323] Lavanderia	R\$	142.368,87	R\$	245.162,82	R\$	387.531,69	72,20%
[21365] Máquinas e Equipamentos	R\$	253.153,26	R\$	286.102,03	R\$	539.255,29	13,02%
[21883] Insumos/Medicamentos	R\$	595.122,14	R\$	355.557,58	R\$	950.679,72	-40,25%
Total	R\$	6.998.800,61	R\$	8.228.384,24	R\$	15.227.184,85	17,57%

HAB-HOSPITAL ADAUTO BOTELHO



HAB-HOSPITAL ADAUTO BOTELHO

PERFIL – Porte III

- **Leitos existentes:** 66
- **Leitos ativos:** 66
- **Atendimentos:** Ambulatoriais na área de Psiquiatria e Psicologia, Psiquiátricos para o gênero feminino.
- **Especialidades:** Suporte clínico para pacientes de todo o Paraná, com profissionais técnicos assistenciais, como fisioterapeutas, psicólogos e terapeutas ocupacionais. Previsão de abertura de mais 15 leitos masculinos, chegando a 81 leitos no total.

3. HAB-HOSPITAL ADAUTO BOTELHO

INVESTIMENTO QUADRIMESTRAL HAB					
DESCRIÇÃO	1º QUADRIMESTRE	2º QUADRIMESTRE	ATÉ O 2º QUADRIMESTRE	%	
[27504] Despesas com Recursos Humanos	R\$ 251.892,51	R\$ 373.810,61	R\$ 625.703,12	48,40%	
[27553] Prestacao de Servicos Pessoa Juridicas	R\$ 92.855,25	R\$ 125.567,49	R\$ 218.422,74	35,23%	
[27574] Despesa com Viagens, Diarias e Ajuda de Custo	R\$ 90,00	R\$ -	R\$ 90,00	-100,00%	
[27588] Despesa com limpeza e conservação	R\$ 678.204,43	R\$ 1.018.315,32	R\$ 1.696.519,75	50,15%	
[27714] Material de Expediente	R\$ -	R\$ 18.362,96	R\$ 18.362,96	18362,96%	
[27728] Despesa com Vigilância	R\$ 266.864,61	R\$ 390.191,68	R\$ 657.056,29	46,21%	
[28253] Despesa com máquinas e equipamentos	R\$ 3.780,63	R\$ 1.444,44	R\$ 5.225,07	-61,79%	
[28582] Despesa com Alimentacao	R\$ 630.241,66	R\$ 771.215,79	R\$ 1.401.457,45	22,37%	
[28960] Material de Consumo - Antecipação	R\$ 3.488,89	R\$ 1.976,77	R\$ 5.465,66	-43,34%	
[31011] Despesa com Serviços Gráficos	R\$ -	R\$ 95,40	R\$ 95,40	95,40%	
[31270] Material de Copa e Cozinha	R\$ -	R\$ 7.719,24	R\$ 7.719,24	7719,24%	
[31284] Despesa com Locação e Manutenção de Imóveis	R\$ -	R\$ 3.652,17	R\$ 3.652,17	3652,17%	
[31298] Material Elétrico Eletrônico	R\$ -	R\$ 3.429,08	R\$ 3.429,08	3429,08%	
[19090] Insumos/Medicamentos	R\$ 55.098,93	R\$ 39.897,00	R\$ 94.995,93	-27,59%	
[20462] Material Hospitalar	R\$ 6.203,06	R\$ 9.114,92	R\$ 15.317,98	46,94%	
[21288] Servilos Médicos Hospitalares	R\$ 371.451,64	R\$ 421.072,65	R\$ 792.524,29	13,36%	
[23906] Lavanderia	R\$ 70.112,16	R\$ 98.371,93	R\$ 168.484,09	40,31%	
Total	R\$ 2.430.283,77	R\$ 3.284.237,45	R\$ 5.714.521,22	35,14%	

3. FUNEAS – CENTRO DE DISTRIBUIÇÃO

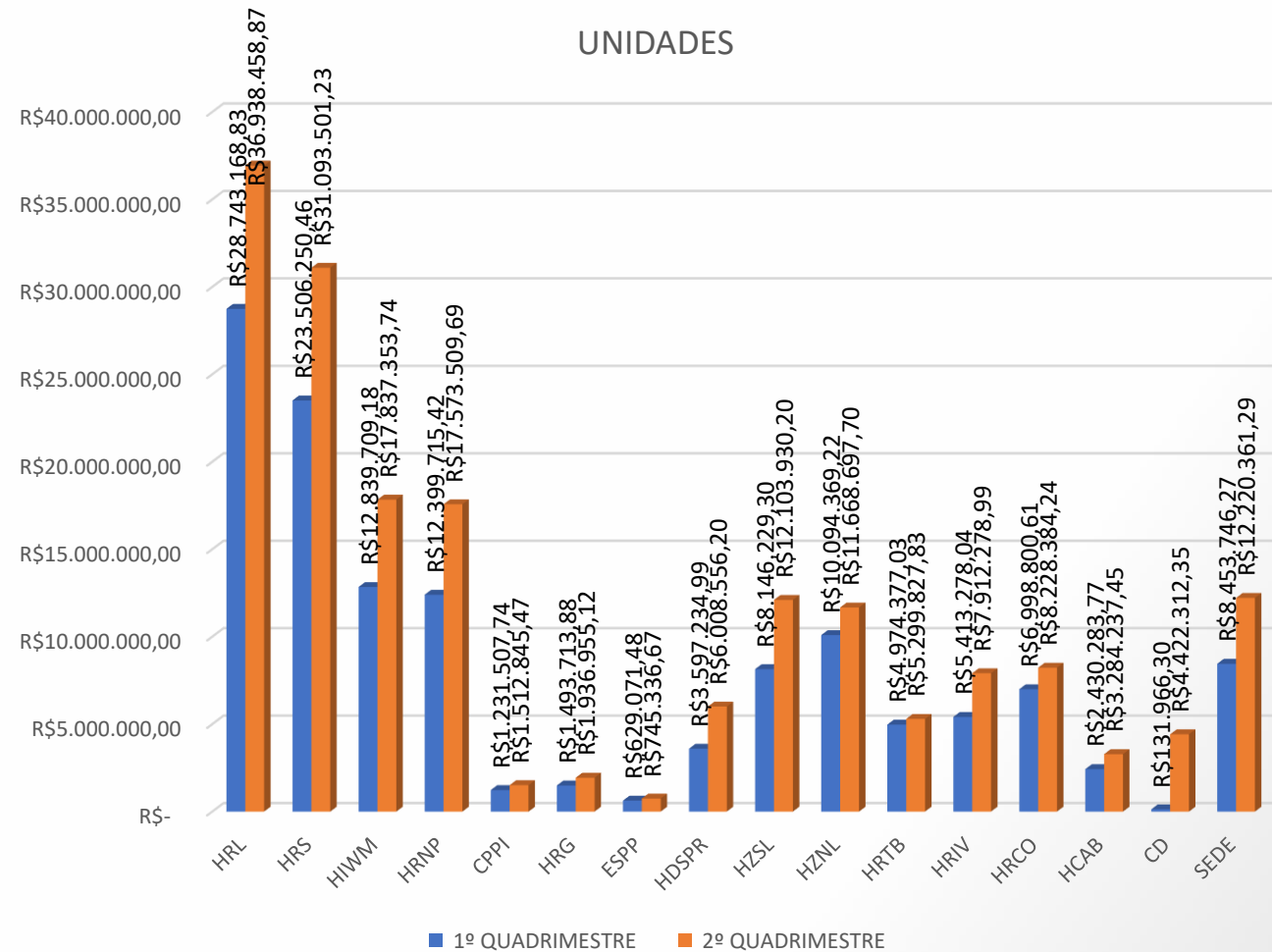
INVESTIMENTO QUADRIMESTRAL CENTRO DE DISTRIBUIÇÃO					
DESCRIÇÃO	1º QUADRIMESTRE	2º QUADRIMESTRE	ATÉ O 2º QUADRIMESTRE	%	
[29828] Insumos/ Medicamentos	R\$ 1.378,00	R\$ 2.383.121,87	R\$ 2.384.499,87	172840,63%	
[29842] Material Hospitalar	R\$ 1.680,00	R\$ 842.929,84	R\$ 844.609,84	50074,40%	
[29870] Material de Limpeza e Produtos de Higienização	R\$ 128.908,30	R\$ 779.958,72	R\$ 908.867,02	505,05%	
[30101] Material de Expediente	R\$ -	R\$ 69.405,33	R\$ 69.405,33	69405,33%	
[30759] Material Elétrico Eletrônico	R\$ -	R\$ 20.071,40	R\$ 20.071,40	20071,40%	
[31816] Gêneros de Alimentação	R\$ -	R\$ 326.825,19	R\$ 326.825,19	326825,19%	
Total	R\$ 131.966,30	R\$ 4.422.312,35	R\$ 4.554.278,65	3251,09%	

3. FUNEAS - SEDE

INVESTIMENTO QUADRIMESTRAL SEDE					
DESCRIÇÃO	1º QUADRIMESTRE	2º QUADRIMESTRE	ATÉ O 2º QUADRIMESTRE	%	
[3836] Despesas com Recursos Humanos	R\$ 5.105.052,54	R\$ 4.078.893,98	R\$ 9.183.946,52	-20,10%	
[3997] Despesas com Alimentação	R\$ 4.800,00	R\$ 858,70	R\$ 5.658,70	-82,11%	
[4032] Despesas com Alimentação	R\$ -	R\$ 31.006,04	R\$ 31.006,04	31006,04%	
[13777] Telefone / Internet	R\$ 1.672,01	R\$ 416,67	R\$ 2.088,68	-75,08%	
[13791] Despesas com Veiculo	R\$ 50.897,33	R\$ 10.605,21	R\$ 61.502,54	-79,16%	
[13819] Prestação de Serviço Pessoa Juridica	R\$ 243.596,99	R\$ 1.216.460,37	R\$ 1.460.057,36	399,37%	
[13826] Viagem / Diarias e ajudas de Custo	R\$ 82.943,16	R\$ 114.631,91	R\$ 197.575,07	38,21%	
[13847] Despesas com Serviços Graficos	R\$ 9.040,41	R\$ 9.373,06	R\$ 18.413,47	3,68%	
[13868] Despesa com Informatica	R\$ 82.095,16	R\$ 38.534,40	R\$ 120.629,56	-53,06%	
[13882] Despesa com Locação e Manutenção de Imoveis	R\$ 71.740,57	R\$ 73.152,61	R\$ 144.893,18	1,97%	
[13896] Despesa com Limpeza	R\$ 31.792,89	R\$ 111.791,32	R\$ 143.584,21	251,62%	
[13931] Outras Despesas	R\$ 53.431,22	R\$ 21.099,03	R\$ 74.530,25	-60,51%	
[14092] Material de Expediente	R\$ 10.675,15	R\$ 11.273,64	R\$ 21.948,79	5,61%	
[15541] Material Elétrico e Eletrônico	R\$ 7.462,15	R\$ -	R\$ 7.462,15	-100,00%	
[17144] Outros auxílios Financeiros a Pessoas Físicas	R\$ 143.021,65	-R\$ 10.122,31	R\$ 132.899,34	-107,08%	
[18257] Despesa com Vigilância	R\$ -	R\$ 127.121,80	R\$ 127.121,80	127121,80%	
[18474] Materiais de Consumo	R\$ -	R\$ 34.141,83	R\$ 34.141,83	34141,83%	
[485] Despesas Financeiras e Tributárias	R\$ 20.380,22	R\$ 11.255,02	R\$ 31.635,24	-44,77%	
[22961] Indenizações e Restituições	R\$ 1.112.082,57	R\$ 443.520,00	R\$ 1.555.602,57	-60,12%	
[24018] Despesa com custas Judiciais	R\$ 560.000,00	R\$ 1.649.113,28	R\$ 2.209.113,28	194,48%	
[1463] Máquinas e Equipamentos	R\$ 86.444,79	R\$ 11.595,28	R\$ 98.040,07	-86,59%	
[27623] Serviços de Medicina do Trabalho	R\$ 4.289,58	R\$ 54.314,13	R\$ 58.603,71	1166,19%	
Total	R\$ 7.681.418,39	R\$ 8.039.035,97	R\$ 15.720.454,36	4,66%	

3. GRÁFICO RESUMO

UNIDADES	1º QUADRIMESTRE		2º QUADRIMESTRE		ATÉ O 2º QUADRIMESTRE	
HRL	R\$	28.743.168,83	R\$	36.938.458,87	R\$	65.681.627,70
HRS	R\$	23.506.250,46	R\$	31.093.501,23	R\$	54.599.751,69
HIWM	R\$	12.839.709,18	R\$	17.837.353,74	R\$	30.677.062,92
HRNP	R\$	12.399.715,42	R\$	17.573.509,69	R\$	29.973.225,11
CPPI	R\$	1.231.507,74	R\$	1.512.845,47	R\$	2.744.353,21
HRG	R\$	1.493.713,88	R\$	1.936.955,12	R\$	3.430.669,00
ESPP	R\$	629.071,48	R\$	745.336,67	R\$	1.374.408,15
HDSPR	R\$	3.597.234,99	R\$	6.008.556,20	R\$	9.605.791,19
HZSL	R\$	8.146.229,30	R\$	12.103.930,20	R\$	20.250.159,50
HZNL	R\$	10.094.369,22	R\$	11.668.697,70	R\$	21.763.066,92
HRTB	R\$	4.974.377,03	R\$	5.299.827,83	R\$	10.274.204,86
HRIV	R\$	5.413.278,04	R\$	7.912.278,99	R\$	13.325.557,03
HRCO	R\$	6.998.800,61	R\$	8.228.384,24	R\$	15.227.184,85
HCAB	R\$	2.430.283,77	R\$	3.284.237,45	R\$	5.714.521,22
CD	R\$	131.966,30	R\$	4.422.312,35	R\$	4.554.278,65
SEDE	R\$	8.453.746,27	R\$	12.220.361,29	R\$	20.674.107,56
TOTAL	R\$	122.629.676,25	R\$	166.566.185,75	R\$	289.195.862,00



4. ESCLARECIMENTOS

- Quanto ao questionamento do aumento expressivo no repasse a partir do segundo semestre de 2022, o mesmo ocorreu devido o ingresso das unidades HRTB, HRIV, HRCO e HAB que passaram a ser Geridas pela FUNEAS a partir de 01/05/2023. O repasse mensal anteriormente era de R\$24.752.375,07 e passou a ser de R\$32.938.444,07 pelo 4º Termo Aditivo ao Contrato de Gestão nº001/2021, um acréscimo total de R\$98.232.828,05.

RECEITAS/TRANSFERÊNCIAS - EXERCÍCIO DE 2022					
DESCRIÇÃO	1º QUADRIMESTRE	2º QUADRIMESTRE	3º QUADRIMESTRE	ATÉ O 3º QUADRIMESTRE	%
Produção	R\$ 12.628.044,65	R\$ 7.950.706,30	R\$ 22.650.477,43	R\$ 43.229.228,38	9,82%
Contrato de Gestão	R\$ 86.434.845,66	R\$ 109.494.335,46	R\$ 175.845.778,96	R\$ 371.774.960,08	84,48%
COVID 19	R\$ 9.386.721,28	R\$ 5.151.063,84	R\$ 522.400,00	R\$ 15.060.185,12	3,42%
Indenização	R\$ 375,00	R\$ -	R\$ -	R\$ 375,00	0,00%
Outras Receitas	R\$ 5.000,00	R\$ -	R\$ -	R\$ 5.000,00	0,00%
Multas Diversas	R\$ 31.616,04	R\$ 6.616,64	R\$ 1.654,16	R\$ 39.886,84	0,01%
Aplicações Financeiras	R\$ 1.822.732,96	R\$ 3.558.193,67	R\$ 4.578.095,45	R\$ 9.959.022,08	2,26%
Total	R\$ 110.309.335,59	R\$ 126.160.915,91	R\$ 203.598.406,00	R\$ 440.068.657,50	100,00%

- Quanto ao questionamento da disparidade entre as despesas de Lavanderia das unidades HRS e HRL que tem o mesmo porte, a mesma se dá pelo volume de toneladas lavadas que é maior no hospital do sudoeste.

Unidade	Lavanderia	Média Mensal	Média Kg
HRL	Terceirizada	R\$ 149.605,27	46.000
HRS	Terceirizada	R\$ 206.963,62	60.000
HIWM	Terceirizada	R\$ 95.898,23	28.000
HRNP	Própria	R\$ -	19.500
HRG	Própria	R\$ -	900
HDSPR	Terceirizada	R\$ 17.803,42	3.500
HZS	Terceirizada	R\$ 95.182,20	24.000
HZN	Terceirizada	R\$ 145.007,73	26.000
HRTB	Terceirizada	R\$ 36.162,92	3.900
HRIV	Terceirizada	R\$ 23.889,62	3.000
HRCO	Terceirizada	R\$ 48.441,46	9.000
HAB	Terceirizada	R\$ 21.060,51	7.800

Esta apresentação é um resumo dos relatórios e demonstrativos encaminhados ao Conselho Curador (balancetes de janeiro a agosto/2023) e refletem a execução do período 01/01/2023 a 31/08/2023 com dados preliminares preparados para atendimento ao Calendário de Prestação de Contas aos Conselhos Curador e Estadual de Saúde, sujeitos a alterações até a conclusão das conciliações de fechamento mensal com ajustes de transição dos saldos de estoques para concentração no Centro de Distribuição da FUNEAS.

Quaisquer dúvidas e/ou esclarecimentos poderão ser sanados durante a reunião ou serem encaminhados por e-mail:

funeas.presidencia@gmail.com

FIM