



# *Prestação de Contas - CES*

## EXERCÍCIO 2023

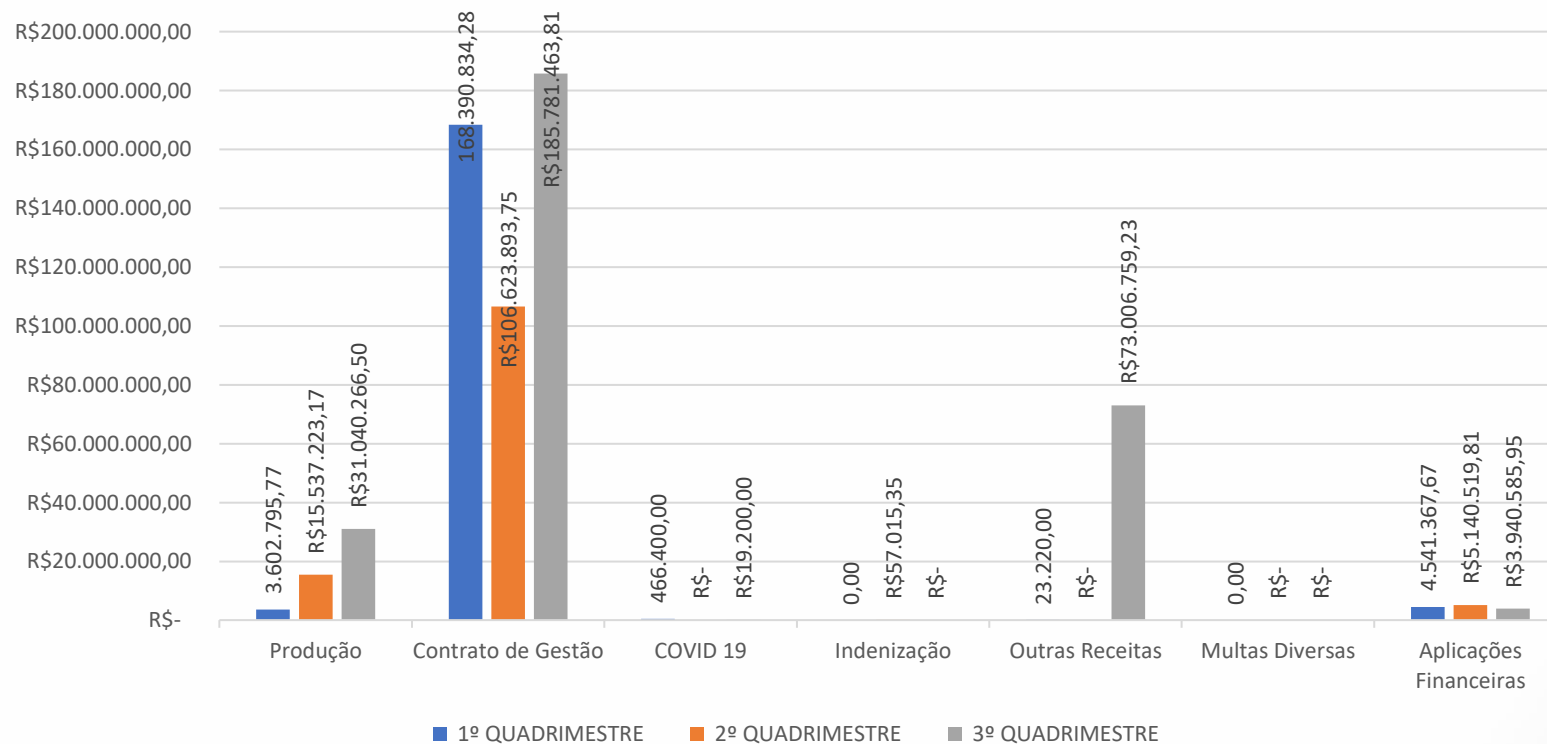
Diretoria Financeira - Funeas

# 3º QUADRIMESTRE 2023-CONSELHO ESTADUAL

1. PRINCIPAIS RECEITAS
2. DISPONIBILIDADES
3. INVESTIMENTOS EM SAÚDE

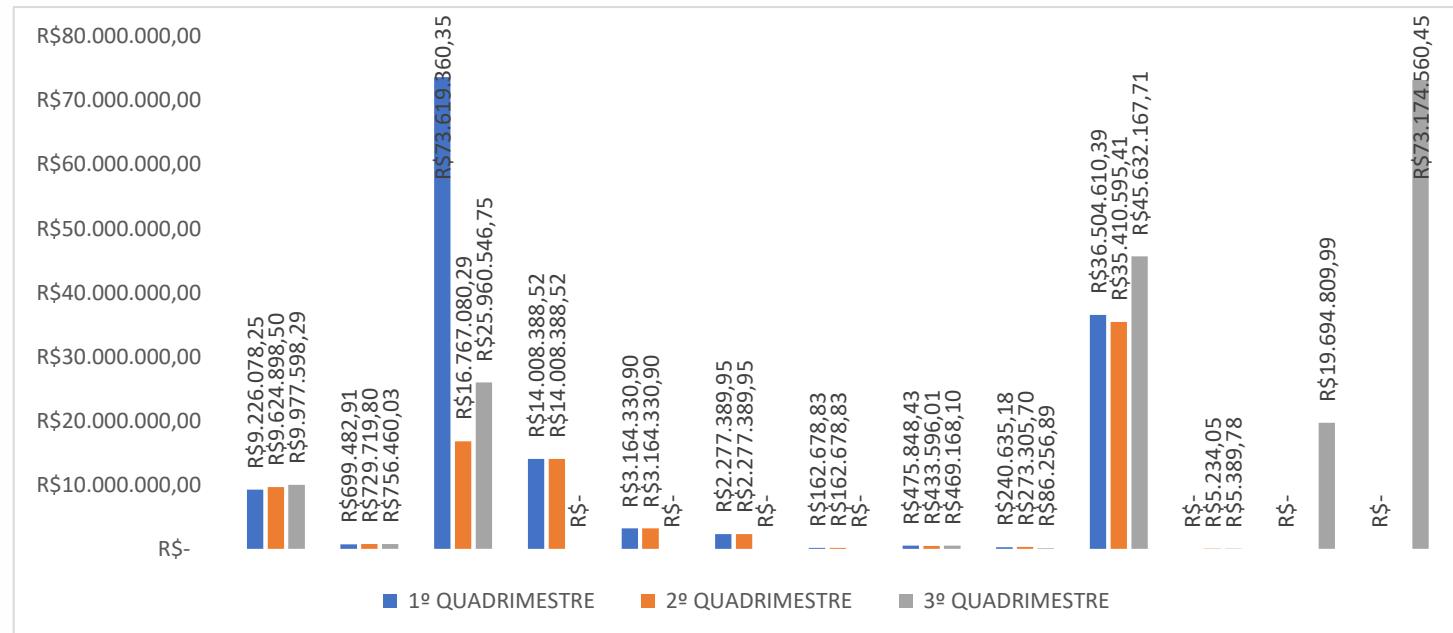
# 1. RECEITAS DO PERÍODO

RECEITAS/TRANSFERÊNCIAS						
DESCRIÇÃO	1º QUADRIMESTRE	2º QUADRIMESTRE	3º QUADRIMESTRE	ATÉ O 3º QUADRIMESTRE	% 3º QUAD	
Produção	R\$ 3.602.795,77	R\$ 15.537.223,17	R\$ 31.040.266,50	R\$ 50.180.285,44	99,78%	
Contrato de Gestão	R\$ 168.390.834,28	R\$ 106.623.893,75	R\$ 185.781.463,81	R\$ 460.796.191,84	74,24%	
COVID 19	R\$ 466.400,00	R\$ -	R\$ 19.200,00	R\$ 485.600,00	-95,88%	
Indenização	R\$ -	R\$ 57.015,35	R\$ -	R\$ 57.015,35	-100,00%	
Outras Receitas	R\$ 23.220,00	R\$ -	R\$ 73.006.759,23	R\$ 73.029.979,23	314313,26%	
Multas Diversas	R\$ -	R\$ -	R\$ -	R\$ -		
Aplicações Financeiras	R\$ 4.541.367,67	R\$ 5.140.519,81	R\$ 3.940.585,95	R\$ 13.622.473,43	-23,34%	
<b>Total</b>	<b>R\$ 177.024.617,72</b>	<b>R\$ 127.358.652,08</b>	<b>R\$ 293.788.275,49</b>	<b>R\$ 598.171.545,29</b>	<b>-28,06%</b>	



## 2. DISPONIBILIDADES DO PERÍODO

DISPONIBILIDADES BANCÁRIAS						
DESCRIÇÃO/MÊS	1º QUADRIMESTRE		2º QUADRIMESTRE		3º QUADRIMESTRE	
CONTA 11.314-X - PROVISÕES	R\$	9.226.078,25	R\$	9.624.898,50	R\$	9.977.598,29
CONTA 12.463-X - MPT/HRL	R\$	699.482,91	R\$	729.719,80	R\$	756.460,03
CONTA 12.729-9 - CONTRATO DE GESTÃO	R\$	73.619.360,35	R\$	16.767.080,29	R\$	25.960.546,75
CONTA 12.729-9 - INVESTIMENTOS (HRL-AME+MATERNIDADE)	R\$	14.008.388,52	R\$	14.008.388,52	R\$	-
CONTA 12.729-9 - INVESTIMENTOS (HZN)	R\$	3.164.330,90	R\$	3.164.330,90	R\$	-
CONTA 12.729-9 - INVESTIMENTOS (HZS)	R\$	2.277.389,95	R\$	2.277.389,95	R\$	-
CONTA 12.729-9 - INVESTIMENTOS (HRTB)	R\$	162.678,83	R\$	162.678,83	R\$	-
CONTA 13.186-5 - COVID-19	R\$	475.848,43	R\$	433.596,01	R\$	469.168,10
CONTA 700.006-5 - DESPESAS CARTÃO	R\$	240.635,18	R\$	273.305,70	R\$	86.256,89
CONTA 11.479-0 - RECURSOS PRÓPRIOS/PRODUÇÃO	R\$	36.504.610,39	R\$	35.410.595,41	R\$	45.632.167,71
CONTA 13210-1 FUNEAS Honorários Advocat - [32173]	R\$	-	R\$	5.234,05	R\$	5.389,78
CONTA 14518-1 FUNEAS Obras Unidades - [34721]	R\$	-			R\$	19.694.809,99
CONTA 14519-X FUNEAS Tae Obras e Projet - [34805]	R\$	-			R\$	73.174.560,45
<b>Total</b>	<b>R\$</b>	<b>140.378.803,71</b>	<b>R\$</b>	<b>82.857.217,96</b>	<b>R\$</b>	<b>175.756.957,99</b>



# HRL-HOSPITAL REGIONAL DO LITORAL



# HRL-HOSPITAL REGIONAL DO LITORAL

## PERFIL – Porte I

- **Leitos existentes:** 151
- **Leitos ativos:** 143
- **Atendimentos:** Urgência/Emergência, Ambulatoriais, UTI Neonatal e UTI Adulto.
- **Especialidades:** Anestesiologia, Clínica Médica, Cirurgia Geral, Ortopedia, Cirurgia Vascular, Cirurgia Torácica, Urologia, Obstetrícia, Gestação De Alto Risco e Risco Intermediário, Cardiologia, Buco Maxilo Facial, Infectologia, Neurocirurgia, Nefrologia, Psiquiatria, Pediatria.
- **Outros Serviços:** Laboratório Clínico, setor de imagens (radiografia, tomografia e ultrassonografia, doppler), hemodiálise e endoscopia/colonoscopia.



### 3. HRL-HOSPITAL REGIONAL DO LITORAL

INVESTIMENTO QUADRIMESTRAL HRL						
DESCRIÇÃO	1º QUADRIMESTRE	2º QUADRIMESTRE	3º QUADRIMESTRE	ATÉ O 3º QUADRIMESTRE	%	
[24074] Custos com Recursos Humanos	R\$ 2.588.673,94	R\$ 2.100.917,65	R\$ 1.262.751,52	R\$ 5.952.343,11	-39,90%	
[24137] Agua e Esgoto	R\$ 267.092,18	R\$ 507.049,37	R\$ 333.131,58	R\$ 1.107.273,13	-34,30%	
[24151] Telefone / Internet	R\$ 2.675,26	R\$ 1.418,85	R\$ 165,31	R\$ 4.259,42	-88,35%	
[24186] Material Eletrico e Eletronico	R\$ 2.090,00	R\$ 4.125,41	R\$ 336,19	R\$ 6.551,60	-91,85%	
[24207] Viagem / Diarias e ajudas de Custo	R\$ 4.995,00	R\$ 17.505,00	R\$ 10.740,00	R\$ 33.240,00	-38,65%	
[24221] Despesas com Alimentação	R\$ 1.109.223,26	R\$ 1.578.396,70	R\$ 875.603,13	R\$ 3.563.223,09	-44,53%	
[24235] Material de Expediente	R\$ 28.803,42	R\$ 50.928,37	R\$ 103.434,12	R\$ 183.165,91	103,10%	
[24249] Prestação de Serviço Pessoa Juridica	R\$ 684.606,08	R\$ 1.063.323,48	R\$ 1.121.868,75	R\$ 2.869.798,31	5,51%	
[24291] Despesa com Limpeza	R\$ 1.008.069,48	R\$ 5.790.294,04	-R\$ 1.682.781,04	R\$ 5.115.582,48	-129,06%	
[24312] Despesas com Veiculo	R\$ 47.832,38	R\$ 50.474,20	R\$ 97.977,61	R\$ 196.284,19	94,11%	
[24333] Despesa com Locação e Manutenção de Imoveis	R\$ 309.192,09	R\$ 766.177,02	R\$ 579.757,46	R\$ 1.655.126,57	-24,33%	
[24361] Despesas com Vigilancia	R\$ 256.142,50	R\$ 583.878,15	R\$ 338.530,11	R\$ 1.178.550,76	-42,02%	
[24375] Despesas com Informática	R\$ -	R\$ 28.376,10	R\$ 689,70	R\$ 29.065,80	-97,57%	
[24389] Locação de Maquinas e Equipamentos	R\$ 96.056,69	R\$ 246.062,40	R\$ 140.121,02	R\$ 482.240,11	-43,05%	
[24403] Material de Copa e Cozinha	R\$ 4.535,98	R\$ 15.536,09	-R\$ 12.012,42	R\$ 8.059,65	-177,32%	
[24417] Material de Consumo - Antecipação	R\$ 25.400,96	R\$ 69.688,41	R\$ 25.893,71	R\$ 120.983,08	-62,84%	
[30402] Material de Consumo	R\$ -	R\$ 2.000,00	R\$ -	R\$ 2.000,00	-100,00%	
[30913] Despesas com Serviços Gráficos	R\$ -	R\$ 4.335,30	R\$ 269,50	R\$ 4.604,80	-93,78%	
[31669] Despesas com Custas Judiciais	R\$ -	R\$ 685,20	R\$ -	R\$ 685,20	-100,00%	
[1799] Serviços Médicos Hospitalares	R\$ 16.322.048,27	R\$ 22.439.613,70	R\$ 23.867.137,42	R\$ 62.628.799,39	6,36%	
[1820] Material Hospitalar	R\$ 964.254,72	R\$ 1.794.772,11	R\$ 810.914,30	R\$ 3.569.941,13	-54,82%	
[1827] Insumos/Medicamentos	R\$ 2.893.689,26	R\$ 1.855.450,85	R\$ 1.856.376,47	R\$ 6.605.516,58	0,05%	
[13630] Máquinas e Equipamentos	R\$ 1.696.727,35	R\$ 1.420.007,09	R\$ 681.380,17	R\$ 3.798.114,61	-52,02%	
[15219] Lavanderia	R\$ 382.536,52	R\$ 814.305,62	R\$ 823.561,58	R\$ 2.020.403,72	1,14%	
[15429] Custo com Residuos e Descarte	R\$ 48.523,49	R\$ 55.545,50	R\$ 64.551,83	R\$ 168.620,82	16,21%	
[34595] Obras e Instalações	R\$ -	R\$ -	R\$ 392.811,69	R\$ 392.811,69	0,00%	
<b>Total</b>	<b>R\$ 28.743.168,83</b>	<b>R\$ 41.260.866,61</b>	<b>R\$ 31.693.209,71</b>	<b>R\$ 101.697.245,15</b>	<b>-23,19%</b>	

# HRS-HOSPITAL REGIONAL DO SUDOESTE





# HRS-HOSPITAL REGIONAL DO SUDOESTE

## PERFIL – Porte I

- **Leitos existentes:** 160
- **Leitos ativos:** 150
- **Atendimentos:** Urgência/Emergência, Ambulatoriais, UTI pediátrica (a ser aberto) Neonatal e UTI Adulto.
- **Especialidades:** Anestesiologia, Clínica Médica, Cirurgia Geral, Ortopedia, Cirurgia Plástica, Cirurgia Vascular, Urologia, Obstetrícia, Cardiologia, Endocrinologia, Nefrologia, Neurocirurgia, Gestaç o De Alto Risco e Risco Intermedi rio, Pediatria, Cardiopediatria, Infectologia, Neurologia, Oftalmologia.
- **Outros Servi os:** Laborat rio Cl nico, setor de imagens (radiografia, tomografia e ultrassonografia, doppler), hemodi lise e endoscopia/colonoscopia.

### 3. HRS-HOSPITAL REGIONAL DO SUDOESTE

INVESTIMENTO QUADRIMESTRAL HRS						
DESCRIÇÃO	1º QUADRIMESTRE	2º QUADRIMESTRE	3º QUADRIMESTRE	ATÉ O 3º QUADRIMESTRE	%	
[24438] Custos com Recursos Humanos	R\$ 1.112.795,53	R\$ 1.358.814,68	R\$ 991.825,65	R\$ 3.463.435,86	-27,01%	
[24494] Agua e Esgoto	R\$ 128.337,03	R\$ 189.524,92	R\$ 210.756,83	R\$ 528.618,78	11,20%	
[24543] Despesa com Limpeza	R\$ 1.067.540,99	R\$ 1.276.727,78	R\$ 1.112.804,75	R\$ 3.457.073,52	-12,84%	
[24564] Despesas com Alimentação	R\$ 1.308.930,43	R\$ 1.716.432,36	R\$ 1.948.915,77	R\$ 4.974.278,56	13,54%	
[24578] Prestação de serviço Pessoa Juridica	R\$ 681.896,57	R\$ 726.299,92	R\$ 465.015,55	R\$ 1.873.212,04	-35,97%	
[24620] Viagem / Diarias e ajudas de Custo	R\$ 7.498,00	R\$ 7.275,00	R\$ 11.010,00	R\$ 25.783,00	51,34%	
[24634] Material de Expediente	R\$ 16.332,00	R\$ 89.623,04	R\$ 12.510,15	R\$ 118.465,19	-86,04%	
[24648] Despesa com Informática	R\$ 1.933,33	R\$ 1.638,90	R\$ 4.109,20	R\$ 7.681,43	150,73%	
[24662] Despesas com Vigilancia	R\$ 49.426,14	R\$ 197.774,76	R\$ 224.018,32	R\$ 471.219,22	13,27%	
[24676] Material de Copa e Cozinha	R\$ 19.310,40	R\$ 27.102,94	-R\$ 26.992,90	R\$ 19.420,44	-199,59%	
[24690] Despesa com Locação e Manutenção de Imoveis	R\$ 1.125,00	R\$ 107.533,52	R\$ 70.469,08	R\$ 179.127,60	-34,47%	
[24711] Despesas com Veiculo	R\$ 10.783,67	R\$ 31.961,51	R\$ 27.078,76	R\$ 69.823,94	-15,28%	
[24732] Material de Consumo - Antecipação	R\$ 76.209,55	R\$ 94.322,14	R\$ 55.965,18	R\$ 226.496,87	-40,67%	
[24753] Material Eletrico e Eletronico	R\$ 24.840,00	R\$ -	R\$ 1.700,30	R\$ 26.540,30	0,00%	
[28946] Despesa com Serviços Gráficos	R\$ -	R\$ 1.936,70	R\$ 127,40	R\$ 2.064,10	-93,42%	
[13980] Serviços Médicos Hospitalares	R\$ 13.470.585,14	R\$ 18.028.676,69	R\$ 20.575.805,32	R\$ 52.075.067,15	14,13%	
[13994] Material Hospitalar	R\$ 1.152.011,14	R\$ 1.876.522,84	R\$ 1.053.985,93	R\$ 4.082.519,91	-43,83%	
[14022] Insumos/Medicamentos	R\$ 2.721.953,57	R\$ 3.348.527,45	R\$ 2.133.321,35	R\$ 8.203.802,37	-36,29%	
[14078] Máquinas e Equipamentos	R\$ 737.526,32	R\$ 789.507,35	R\$ 901.676,00	R\$ 2.428.709,67	14,21%	
[16122] Custo com Residuos e Descarte	R\$ 39.008,89	R\$ 119.648,56	R\$ 55.738,64	R\$ 214.396,09	-53,41%	
[16339] Lavanderia	R\$ 878.206,76	R\$ 777.502,20	R\$ 1.071.844,72	R\$ 2.727.553,68	37,86%	
<b>Total</b>	<b>R\$ 23.506.250,46</b>	<b>R\$ 30.767.353,26</b>	<b>R\$ 30.901.686,00</b>	<b>R\$ 85.175.289,72</b>	<b>30,89%</b>	

# HIWM-HOSPITAL INFANTIL WALDEMAR MONASTIER



# HIWM-HOSPITAL INFANTIL WALDEMAR MONASTIER

## PERFIL – Porte II

- **Leitos existentes:** 100
- **Leitos ativos:** 100
- **Atendimentos:** Ambulatoriais exclusivos para pediatria, UTI pediátrica (a ser aberto).
- **Especialidades:** Anestesiologia, Pediatria Clínica, Pediatria Cirúrgica, Ortopedia, Cirurgia Plástica, Cardiologia, Dermatologia, Endocrinologia, Gastroenterologia, Infectologia, Hematologia, Imunologia, Nefrologia, Neurocirurgia, Otorrinolaringologia, Neurologia, Oftalmologia, Pneumologia, Psiquiatria, Alergologia e Reumatologia.
- **Outros Serviços:** Laboratório Clínico, setor de imagens (radiografia, tomografia e ultrassonografia, doppler).

### 3. HIWM-HOSPITAL INFANTIL WALDEMAR MONASTIER

INVESTIMENTO QUADRIMESTRAL HIWM						
DESCRIÇÃO	1º QUADRIMESTRE	2º QUADRIMESTRE	3º QUADRIMESTRE	ATÉ O 3º QUADRIMESTRE	%	
[24767] Custos com Recursos Humanos	R\$ 1.058.015,45	R\$ 1.422.209,48	R\$ 1.169.649,48	R\$ 3.649.874,41	-17,76%	
[24830] Despesas com Veiculo	R\$ 12.637,93	R\$ 17.800,97	R\$ 74.070,16	R\$ 104.509,06	316,10%	
[24851] Telefone / Internet	R\$ 2.151,82	R\$ 5.253,58	R\$ 2.052,61	R\$ 9.458,01	-60,93%	
[24865] Agua e Esgoto	R\$ 63.056,07	R\$ 118.564,82	R\$ 123.875,99	R\$ 305.496,88	4,48%	
[24879] Energia eletrica	R\$ 178.395,93	R\$ 205.703,51	R\$ 187.138,99	R\$ 571.238,43	-9,02%	
[24893] Despesa com Limpeza	R\$ 1.087.155,61	R\$ 269.409,88	R\$ 1.535.366,34	R\$ 2.891.931,83	469,90%	
[24914] Prestação de Serviço Pessoa Juridica	R\$ 243.748,75	R\$ 528.819,99	R\$ 425.044,71	R\$ 1.197.613,45	-19,62%	
[24956] Viagem / Diarias e ajudas de Custo	R\$ 600,00	R\$ -	R\$ 920,00	R\$ 1.520,00	0,00%	
[24970] Despesas com Vigilancia	R\$ 151.821,48	R\$ 328.086,21	R\$ 242.888,87	R\$ 722.796,56	-25,97%	
[24991] Despesas com Alimentação	R\$ 1.021.769,56	R\$ 1.354.279,30	R\$ 757.467,86	R\$ 3.133.516,72	-44,07%	
[25005] Despesa com Informática	R\$ -	R\$ 230,10	R\$ 595,50	R\$ 825,60	158,80%	
[25019] Despesa com Locação e Manutenção de Imoveis	R\$ 20.351,60	R\$ 21.554,40	R\$ 13.944,99	R\$ 55.850,99	-35,30%	
[25054] Despesa com Serviços Gráficos	R\$ -	R\$ 344,30	R\$ 196,00	R\$ 540,30	-43,07%	
[25068] Material de Expediente	R\$ 9.270,54	R\$ 68.555,23	-R\$ 10.578,32	R\$ 67.247,45	-115,43%	
[25082] Material de Consumo - Antecipação	R\$ 19.093,53	R\$ 16.716,15	R\$ 18.692,30	R\$ 54.501,98	11,82%	
[21218] Material Copa e Cozinha	R\$ 2.970,00	R\$ 1.066,31	-R\$ 330,90	R\$ 3.705,41	-131,03%	
[14225] Serviços Médicos Hospitalares	R\$ 6.754.130,00	R\$ 11.593.972,33	R\$ 9.517.635,88	R\$ 27.865.738,21	-17,91%	
[14239] Material Hospitalar	R\$ 360.042,05	R\$ 921.062,89	R\$ 520.465,02	R\$ 1.801.569,96	-43,49%	
[14260] Insumos/Medicamentos	R\$ 723.792,04	R\$ 800.478,37	R\$ 562.881,33	R\$ 2.087.151,74	-29,68%	
[14323] Máquinas e Equipamentos	R\$ 716.147,66	R\$ 1.356.464,62	R\$ 767.959,78	R\$ 2.840.572,06	-43,39%	
[16381] Lavanderia	R\$ 364.586,24	R\$ 402.599,60	R\$ 391.782,84	R\$ 1.158.968,68	-2,69%	
[16507] Custo com Residuos e Descarte	R\$ 49.972,92	R\$ 65.508,05	R\$ 76.202,32	R\$ 191.683,29	16,33%	
<b>Total</b>	<b>R\$ 12.839.709,18</b>	<b>R\$ 19.498.680,09</b>	<b>R\$ 16.377.921,75</b>	<b>R\$ 48.716.311,02</b>	<b>-16,60%</b>	



# HRNP-HOSPITAL REGIONAL NORTE PIONEIRO



# HRNP-HOSPITAL REGIONAL NORTE PIONEIRO

## PERFIL – Porte II

- **Leitos existentes:** 90
- **Leitos ativos:** 90
- **Atendimentos:** Ambulatoriais, UTI Adulto e UTI Neonatal.
- **Especialidades:** Anestesiologia, Ortopedia, Clínica Médica, Cirurgia Geral, Cardiologia, Obstetrícia E Gestação De Alto Risco e Risco Intermediário, Nefrologia, Neurologia, Infectologia.
- **Outros Serviços:** Laboratório Clínico, setor de imagens (radiografia, tomografia e ultrassonografia, doppler) e hemodiálise.

### 3. HRNP-HOSPITAL REGIONAL NORTE PIONEIRO

INVESTIMENTO QUADRIMESTRAL HRNP								
DESCRIÇÃO	1º QUADRIMESTRE		2º QUADRIMESTRE		3º QUADRIMESTRE		ATÉ O 3º QUADRIMESTRE	%
[25131] Custos com Recursos Humanos	R\$	958.952,31	R\$	1.062.924,35	R\$	864.967,66	R\$ 2.886.844,32	10,84%
[25187] Agua e Esgoto	R\$	112.337,86	R\$	96.772,18	R\$	117.582,69	R\$ 326.692,73	-13,86%
[25201] Despesas com Alimentação	R\$	585.904,36	R\$	690.233,93	R\$	972.976,76	R\$ 2.249.115,05	17,81%
[25215] Prestação de Serviço Pessoa Juridica	R\$	474.134,39	R\$	939.139,17	R\$	734.684,63	R\$ 2.147.958,19	98,07%
[25257] Viagem / Diarias e ajudas de Custo	R\$	6.360,00	R\$	3.255,00	R\$	9.100,00	R\$ 18.715,00	-48,82%
[25271] Material de Expediente	R\$	5.638,55	R\$	24.705,89	R\$	11.448,88	R\$ 41.793,32	338,16%
[25285] Despesa com Limpeza	R\$	981.441,88	R\$	1.149.232,43	R\$	895.814,41	R\$ 3.026.488,72	17,10%
[25306] Despesa com Informática	R\$	-	R\$	187,20	R\$	477,29	R\$ 664,49	187,20%
[25320] Despesa com Locação e Manutenção de Imoveis	R\$	23.000,00	R\$	36.288,00	R\$	263.792,20	R\$ 323.080,20	57,77%
[25334] Telefone / Internet	R\$	2.551,72	R\$	3.075,22	R\$	2.408,95	R\$ 8.035,89	20,52%
[25348] Despesas com Vigilancia	R\$	75.335,66	R\$	119.219,30	R\$	115.114,49	R\$ 309.669,45	58,25%
[25362] Despesas com Veiculo	R\$	7.071,98	R\$	2.726,34	R\$	30.034,73	R\$ 39.833,05	-61,45%
[25390] Material de Copa e Cozinha	R\$	6.486,00	R\$	6.886,96	-R\$	5.906,30	R\$ 7.466,66	6,18%
[25397] Material de Consumo - Antecipação	R\$	8.486,84	R\$	7.865,68	R\$	4.046,44	R\$ 20.398,96	-7,32%
[28120] Material Elétrico e Eletronico	R\$	1.589,76	R\$	-	R\$	2.493,50	R\$ 4.083,26	0,00%
[28771] Despesa com Serviços Gráficos	R\$	2.359,99	R\$	1.670,90	R\$	137,20	R\$ 4.168,09	-29,20%
[14337] Serviços Médicos Hospitalares	R\$	7.603.107,95	R\$	10.491.240,77	R\$	11.098.762,18	R\$ 29.193.110,90	37,99%
[14351] Material Hospitalar	R\$	431.890,07	R\$	1.916.119,26	R\$	377.642,63	R\$ 2.725.651,96	343,66%
[14372] Insumos/Medicamentos	R\$	576.523,25	R\$	866.233,68	R\$	322.693,73	R\$ 1.765.450,66	50,25%
[15583] Máquinas e Equipamentos	R\$	506.383,28	R\$	463.968,52	R\$	382.983,77	R\$ 1.353.335,57	-8,38%
[16668] Custo com Residuos e Descarte	R\$	30.159,57	R\$	46.569,04	R\$	47.410,70	R\$ 124.139,31	54,41%
<b>Total</b>	<b>R\$</b>	<b>12.399.715,42</b>	<b>R\$</b>	<b>17.928.313,82</b>	<b>R\$</b>	<b>16.248.666,54</b>	<b>R\$ 46.576.695,78</b>	<b>44,59%</b>

# CPPI-CENTRO PROD.E PESQ. IMUNOBIOLOGICOS

---





### 3. CPPI-CENTRO PROD.E PESQ. IMUNOBIOLOGICOS

INVESTIMENTO QUADRIMESTRAL CPPI						
DESCRIÇÃO	1º QUADRIMESTRE	2º QUADRIMESTRE	3º QUADRIMESTRE	ATÉ O 3º QUADRIMESTRE	%	
[25418] Custos com Recursos Humanos	R\$ 125.699,15	R\$ 125.024,87	R\$ 133.706,90	R\$ 384.430,92	6,94%	
[25481] Telefone / Internet	R\$ 411,68	R\$ -	R\$ 166,17	R\$ 577,85	0,00%	
[25495] Agua e Esgoto	R\$ 12.061,64	R\$ 24.986,38	R\$ 23.817,00	R\$ 60.865,02	-4,68%	
[25509] Despesa com Limpeza	R\$ 188.032,90	R\$ 178.304,80	R\$ 169.960,47	R\$ 536.298,17	-4,68%	
[25530] Prestacao de Servicos Pessoa Juridicas	R\$ 397.078,06	R\$ 510.893,13	R\$ 489.837,56	R\$ 1.397.808,75	-4,12%	
[25565] Despesa com Viagens, Diarias e Ajuda de Custo	R\$ 120,00	R\$ -	R\$ 800,00	R\$ 920,00	0,00%	
[25579] Outras Despesas	R\$ 3.000,00	R\$ 29.061,77	R\$ 229,09	R\$ 32.290,86	-99,21%	
[25600] Despesas com Vigilancia	R\$ 152.659,39	R\$ 232.779,24	R\$ 196.486,33	R\$ 581.924,96	-15,59%	
[25621] Despesa com Informatica	R\$ -	R\$ -	R\$ 7.681,50	R\$ 7.681,50	-100,00%	
[25635] Despesas com Veiculo	R\$ 8.896,60	R\$ 4.991,81	R\$ 20.443,63	R\$ 34.332,04	309,54%	
[25663] Material de Expediente	R\$ 1.212,58	R\$ 10.147,15	R\$ 17.718,82	R\$ 29.078,55	74,62%	
[25677] Material de Consumo - Antecipação	R\$ 12.923,16	R\$ 10.292,50	R\$ 6.712,21	R\$ 29.927,87	-34,79%	
[25698] Material Elétrico e Eletronico	R\$ 5.373,80	R\$ 36.549,22	-R\$ 34.511,92	R\$ 7.411,10	-194,43%	
[16234] Despesa com Locação e Manutenção de Imoveis	R\$ 18.245,98	R\$ 42.524,50	R\$ 38.936,82	R\$ 99.707,30	-8,44%	
[30990] Despesa com Serviços Gráficos	R\$ -	R\$ 58,30	R\$ 58,80	R\$ 117,10	0,86%	
[14428] Serviços Médicos Hospitalares	R\$ 148.668,27	R\$ 328.180,77	-R\$ 360.584,88	R\$ 116.264,16	-209,87%	
[14442] Material Hospitalar	R\$ 2.533,22	R\$ 24.348,23	R\$ 8.325,14	R\$ 35.206,59	-65,81%	
[14463] Insumos/Medicamentos	R\$ 76.002,42	R\$ 305.124,11	R\$ 28.724,30	R\$ 409.850,83	-90,59%	
[16150] Máquinas e Equipamentos	R\$ 65.390,51	R\$ 81.063,80	R\$ 89.940,03	R\$ 236.394,34	10,95%	
[16171] Custo com Residuos e Descarte	R\$ 13.198,38	R\$ 10.854,97	R\$ 11.957,76	R\$ 36.011,11	10,16%	
<b>Total</b>	<b>R\$ 1.231.507,74</b>	<b>R\$ 1.955.185,55</b>	<b>R\$ 850.405,73</b>	<b>R\$ 4.037.099,02</b>	<b>-56,51%</b>	



# HRG-HOSPITAL REGIONAL DE GUARAQUEÇABA



# HRG-HOSPITAL REGIONAL DE GUARAQUEÇABA

## PERFIL – Porte III

- **Leitos existentes:** 14
- **Leitos ativos:** 14
- **Atendimentos:** Clínica Médica, Urgência/Emergência.
- **Especialidades:** Possui leitos para internamento de baixa complexidade. Pacientes de média e alta complexidade envolvendo serviço clínico e cirúrgico são encaminhados via Central de Leitos para unidades adequadas.
- **Outros Serviços:** Está em adequação a nível profissional o serviço de radiologia para realização de radiografias.

### 3. HRG-HOSPITAL REGIONAL DE GUARAQUEÇABA

INVESTIMENTO QUADRIMESTRAL HRG						
DESCRIÇÃO	1º QUADRIMESTRE	2º QUADRIMESTRE	3º QUADRIMESTRE	ATÉ O 3º QUADRIMESTRE	%	
[25712] Custos com Recursos Humanos	R\$ 159.487,23	R\$ 171.843,65	R\$ 103.562,33	R\$ 434.893,21	<b>-39,73%</b>	
[25768] Despesa com Telefone / Internet	R\$ 2.116,83	R\$ 960,00	R\$ 1.292,36	R\$ 4.369,19	34,62%	
[25789] Despesa com Agua e Esgoto	R\$ 13.247,68	R\$ 15.742,24	R\$ 16.263,90	R\$ 45.253,82	3,31%	
[25796] Despesa com Alimentacao	R\$ 102.310,00	R\$ 156.674,00	R\$ 163.895,00	R\$ 422.879,00	4,61%	
[25810] Prestacao de Servicos Pessoa Juridicas	R\$ 31.007,09	R\$ 45.407,90	R\$ 74.969,00	R\$ 151.383,99	65,10%	
[25838] Despesa com Viagens, Diarias e Ajuda de Custo	R\$ -	R\$ -	R\$ -	R\$ -	0,00%	
[25852] Despesa com Limpeza	R\$ 124.432,45	R\$ 206.685,76	R\$ 218.051,09	R\$ 549.169,30	5,50%	
[25873] Despesa com Informatica	R\$ -	R\$ 50,70	R\$ 3,90	R\$ 54,60	<b>-92,31%</b>	
[25887] Despesa com Serviços Graficos	R\$ -	R\$ 53,00	R\$ 9,80	R\$ 62,80	<b>-81,51%</b>	
[25901] Despesas com Veiculo	R\$ 6.449,28	R\$ 5.445,40	R\$ 19.396,65	R\$ 31.291,33	256,20%	
[25922] Despesas com Vigilancia	R\$ 102.457,00	R\$ 110.556,94	R\$ 149.074,05	R\$ 362.087,99	34,84%	
[25943] Despesa com Locação e Manutenção de Imoveis	R\$ -	R\$ 14.880,00	R\$ 20.790,00	R\$ 35.670,00	39,72%	
[25957] Material de Consumo - Antecipação	R\$ 5.883,69	R\$ 15.679,22	R\$ 4.291,74	R\$ 25.854,65	<b>-72,63%</b>	
[25985] Material de Expediente	R\$ 1.941,40	R\$ 5.940,29	R\$ 11.399,34	R\$ 19.281,03	91,90%	
[25992] Material de Copa e Cozinha	R\$ 4.060,80	-R\$ 1.311,68	R\$ 1.361,96	R\$ 4.111,08	<b>-203,83%</b>	
[26006] Material Elétrico e Eletronico	R\$ -	R\$ -	R\$ -	R\$ -	0,00%	
[14519] Serviços Médicos Hospitalares	R\$ 783.169,83	R\$ 807.105,21	R\$ 1.304.579,10	R\$ 2.894.854,14	61,64%	
[14533] Material Hospitalar	R\$ 41.523,71	R\$ 206.092,84	R\$ 53.211,04	R\$ 300.827,59	<b>-74,18%</b>	
[14554] Insumos/Medicamentos	R\$ 56.684,85	R\$ 35.305,79	R\$ 83.097,42	R\$ 175.088,06	135,36%	
[15982] Máquinas e Equipamentos	R\$ 43.167,76	R\$ 138.347,87	R\$ 126.330,98	R\$ 307.846,61	<b>-8,69%</b>	
[16010] Custo com Residuos e Descarte	R\$ 15.774,28	R\$ 11.217,39	R\$ 27.909,13	R\$ 54.900,80	148,80%	
<b>Total</b>	<b>R\$ 1.493.713,88</b>	<b>R\$ 1.946.676,52</b>	<b>R\$ 2.379.488,79</b>	<b>R\$ 5.819.879,19</b>	<b>22,23%</b>	

# ESPP-ESCOLA SAÚDE PÚBLICA DO PARANÁ



### 3. ESPP-ESCOLA SAÚDE PÚBLICA DO PARANÁ

INVESTIMENTO QUADRIMESTRAL ESPP						
DESCRIÇÃO	1º QUADRIMESTRE	2º QUADRIMESTRE	3º QUADRIMESTRE	ATÉ O 3º QUADRIMESTRE	%	
[26020] Custos com Recursos Humanos	R\$ 179.091,58	R\$ 200.992,52	R\$ 191.108,05	R\$ 571.192,15	-4,92%	
[26076] Prestacao de Servicos Pessoa Juridicas	R\$ 116.842,48	R\$ 152.936,05	R\$ 126.224,06	R\$ 396.002,59	-17,47%	
[26111] Viagens/ Diárias no País	R\$ 600,00	R\$ 1.840,00	R\$ 4.260,00	R\$ 6.700,00	131,52%	
[26125] Despesa com Limpeza	R\$ 63.787,06	R\$ 71.949,50	R\$ 120.986,98	R\$ 256.723,54	68,16%	
[26146] Despesa com Informatica	R\$ -	R\$ 11,70	R\$ 7,80	R\$ 19,50	-33,33%	
[26160] Despesa com Serviços Graficos	R\$ -	R\$ 31,80	R\$ 108,18	R\$ 139,98	240,19%	
[26181] Despesas com Vigilancia	R\$ 151.547,64	R\$ 202.063,52	R\$ 207.676,57	R\$ 561.287,73	2,78%	
[26195] Despesas com Veiculo	R\$ 1.296,06	R\$ 1.639,40	R\$ 259,98	R\$ 3.195,44	-84,14%	
[26216] Despesa com Locação e Manutenção de Bens Imoveis	R\$ 56.188,74	R\$ 41.793,97	R\$ 23.948,15	R\$ 121.930,86	-42,70%	
[26244] Outras Despesas (Seguros e taxas)	R\$ 11.739,95	R\$ 1.158,65	-R\$ 1.015,98	R\$ 11.882,62	-187,69%	
[26258] Material de Expediente	R\$ 1.224,46	R\$ 7.069,05	R\$ 9.386,40	R\$ 17.679,91	32,78%	
[28995] Material de Consumo - Antecipação	R\$ 346,93	R\$ 1.133,16	R\$ 290,00	R\$ 1.770,09	-74,41%	
[31249] Material Elétrico Eletrônico	R\$ -	R\$ 3.087,01	-R\$ 3.087,01	R\$ -	0,00%	
[14610] Serviços Médicos Hospitalares	R\$ 500,00	-R\$ 361,00	R\$ 2.114,90	R\$ 2.253,90	-685,84%	
[14624] Material Hospitalar	R\$ 19.442,05	R\$ 6.507,27	R\$ 1.015,53	R\$ 26.964,85	-84,39%	
[14645] Insumos/ Medicamentos	R\$ 800,00	R\$ 2.172,00	R\$ -	R\$ 2.972,00	-100,00%	
[15821] Máquinas e Equipamentos	R\$ 25.664,53	R\$ 51.312,07	R\$ 42.043,09	R\$ 119.019,69	-18,06%	
<b>Total</b>	<b>R\$ 629.071,48</b>	<b>R\$ 745.336,67</b>	<b>R\$ 725.326,70</b>	<b>R\$ 2.099.734,85</b>	<b>-2,68%</b>	



# HDSPR-HOSPITAL DE DERMATOLOGIA SANITÁRIA DO PARANÁ



## PERFIL – Porte II

- **Leitos existentes:** não tem
- **Leitos ativos:** não tem
- **Atendimentos:** Ambulatoriais.
- **Especialidades:** Dermatologia, Hansenologia, Cirurgia Plástica, Neurologia, Cirurgia Geral, Reumatologia, Endocrinologia, Cirurgia Vascular, Fototerapia e Estomatoterapia.
- **Outros Serviços:** Gestão dos serviços de Oxigenoterapia Hiperbárica do Estado do Paraná.

# 3. HDSPR-HOSP. DE DERMATOLOGIA SANITÁRIA DO PARANÁ

INVESTIMENTO QUADRIMESTRAL HDSPR							
DESCRIÇÃO	1º QUADRIMESTRE	2º QUADRIMESTRE	3º QUADRIMESTRE	ATÉ O 3º QUADRIMESTRE	%		
[26860] Custos com Recursos Humanos	R\$ 359.008,59	R\$ 441.422,56	R\$ 423.912,20	R\$ 1.224.343,35	-3,97%		
[26909] Prestação de Serviços Pessoa Jurídica	R\$ 162.950,52	R\$ 441.509,18	R\$ 207.375,11	R\$ 811.834,81	-53,03%		
[26951] Material de Expediente	R\$ 3.702,06	R\$ 31.765,22	-R\$ 6.919,85	R\$ 28.547,43	-121,78%		
[26965] Material Eletrico e Eletronico	R\$ -	R\$ -	R\$ 4.587,06	R\$ 4.587,06	-100,00%		
[26986] Despesas com Vigilancia	R\$ 315.320,23	R\$ 460.914,80	R\$ 366.036,43	R\$ 1.142.271,46	-20,58%		
[27000] Despesa com Limpeza	R\$ 440.186,30	R\$ 993.948,85	R\$ 986.727,85	R\$ 2.420.863,00	-0,73%		
[27021] Despesa com Informática	R\$ -	R\$ -	R\$ -	R\$ -	0,00%		
[27035] Material de Consumo - Antecipação	R\$ 4.524,59	R\$ 6.412,43	R\$ 1.640,83	R\$ 12.577,85	-74,41%		
[27056] Material de Copa e Cozinha	R\$ 2.422,80	R\$ 19.360,84	-R\$ 7.750,24	R\$ 14.033,40	-140,03%		
[27070] Viagens/ Diárias no país	R\$ 4.855,00	R\$ -	R\$ -	R\$ 4.855,00	0,00%		
[27084] Fornecimento de Alimentação	R\$ 18.954,00	R\$ 25.434,00	R\$ 23.769,00	R\$ 68.157,00	-6,55%		
[27098] Despesa com Locação e Manutenção de Bens Imóveis	R\$ 6.940,00	R\$ 25.883,22	R\$ 12.656,20	R\$ 45.479,42	-51,10%		
[30591] Despesa com Serviços Gráficos	R\$ -	R\$ 867,10	R\$ 10.626,60	R\$ 11.493,70	1125,53%		
[32936] Despesa com Veículo	R\$ -	R\$ -	R\$ 13.552,30	R\$ 13.552,30	-100,00%		
[14925] Serviços Médicos Hospitalares	R\$ 1.692.051,75	R\$ 290.891,54	R\$ 4.183.407,83	R\$ 6.166.351,12	1338,13%		
[14939] Material Hospitalar	R\$ 414.240,68	R\$ 981.294,14	R\$ 333.678,48	R\$ 1.729.213,30	-66,00%		
[14960] Insumos/Medicamentos	R\$ 57.032,75	R\$ 204.947,34	-R\$ 182.464,45	R\$ 79.515,64	-189,03%		
[15359] Máquinas e Equipamentos	R\$ 51.240,76	R\$ 27.951,60	R\$ 47.570,48	R\$ 126.762,84	70,19%		
[15758] Custo com Resíduos e Descarte	R\$ 11.995,16	R\$ 17.802,10	R\$ 10.589,66	R\$ 40.386,92	-40,51%		
[15786] Lavanderia	R\$ 51.809,80	R\$ 90.617,53	R\$ 30.311,26	R\$ 172.738,59	-66,55%		
<b>Total</b>	<b>R\$ 3.597.234,99</b>	<b>R\$ 4.061.022,45</b>	<b>R\$ 6.459.306,75</b>	<b>R\$ 14.117.564,19</b>	<b>59,06%</b>		



# HZSL-HOSPITAL ZONA SUL DE LONDRINA



# HZSL-HOSPITAL ZONA SUL DE LONDRINA

## PERFIL – Porte II

- **Leitos existentes:** 115
- **Leitos ativos:** 115
- **Atendimentos:** Ambulatoriais, Urgência/Emergência.
- **Especialidades:** Anestesiologia, Cardiologia, Cirurgia Geral, Cirurgia Pediátrica, Cirurgia Plástica, Cirurgia Vascular, Cirurgia Ginecológica, Clínica Médica, Infectologia, Otorrinolaringologia, Pediatria, Psiquiatria, Cirurgia De Cabeça e Pescoço.
- **Outros Serviços:** Laboratório Clínico, setor de imagens (radiografia, tomografia e ultrassonografia, doppler), e endoscopia/colonoscopia.



### 3. HZSL-HOSPITAL ZONA SUL DE LONDRINA

INVESTIMENTO QUADRIMESTRAL HZSL						
DESCRIÇÃO	1º QUADRIMESTRE	2º QUADRIMESTRE	3º QUADRIMESTRE	ATÉ O 3º QUADRIMESTRE	%	
[26454] Custos com Recursos Humanos	R\$ 229.362,54	R\$ 371.490,91	R\$ 255.191,39	R\$ 856.044,84	-31,31%	
[26496] Prestacao de Servicos Pessoa Juridicas	R\$ 241.825,07	R\$ 273.713,73	R\$ 264.347,70	R\$ 779.886,50	-3,42%	
[26524] Despesa com Viagens, Diarias e Ajuda de Custo	R\$ 3.525,00	R\$ 3.135,00	R\$ 9.765,00	R\$ 16.425,00	211,483%	
[26538] Despesa com Alimentacao	R\$ 965.010,41	R\$ 1.510.481,86	R\$ 1.501.210,91	R\$ 3.976.703,18	-0,61%	
[26552] Despesa com Limpeza	R\$ 531.703,82	R\$ 725.495,35	R\$ 862.248,57	R\$ 2.119.447,74	18,850%	
[26573] Despesa com Informatica	R\$ -	R\$ -	R\$ 10.347,00	R\$ 10.347,00	0,00%	
[26587] Despesas com Vigilancia	R\$ 273.281,89	R\$ 299.999,31	R\$ 315.335,19	R\$ 888.616,39	5,112%	
[26601] Material de Expediente	R\$ 7.320,60	R\$ 10.086,73	R\$ 53.700,74	R\$ 71.108,07	432,390%	
[26615] Material de Consumo - Antecipação	R\$ 29.542,95	R\$ 12.064,94	R\$ 59.193,08	R\$ 100.800,97	390,621%	
[26636] Material Elétrico Eletronico	R\$ -	R\$ 819,68	-R\$ 519,68	R\$ 300,00	-163,40%	
[26650] Despesa com locação e manutenção de Imóveis	R\$ 1.440,70	R\$ 7.233,30	R\$ 69.863,58	R\$ 78.537,58	865,860%	
[27693] Material de Copa e Cozinha	R\$ 1.952,16	R\$ 14.427,18	-R\$ 14.013,18	R\$ 2.366,16	-197,13%	
[28281] Despesas com Veiculo	R\$ -	R\$ -	R\$ -	R\$ -	0,00%	
[31046] Despesa com Serviços Graficos	R\$ -	R\$ 74,20	R\$ 49,00	R\$ 123,20	-33,96%	
[32908] Serviços de Energia Elétrica	R\$ -	R\$ 155,63	R\$ 265,25	R\$ 420,88	70,436%	
[14701] Serviços Médicos Hospitalares	R\$ 4.378.839,42	R\$ 6.581.044,00	R\$ 7.629.430,23	R\$ 18.589.313,65	15,930%	
[14715] Material Hospitalar	R\$ 351.347,46	R\$ 545.334,63	R\$ 388.152,24	R\$ 1.284.834,33	-28,82%	
[14736] Insumos/Medicamentos	R\$ 597.908,34	R\$ 602.825,15	R\$ 380.202,88	R\$ 1.580.936,37	-36,93%	
[15457] Máquinas e Equipamentos	R\$ 271.996,79	R\$ 485.584,55	R\$ 225.274,81	R\$ 982.856,15	-53,61%	
[17767] Custo com Residuos e Descarte	R\$ 49.386,42	R\$ 99.564,85	R\$ 63.532,02	R\$ 212.483,29	-36,19%	
[18880] Lavanderia	R\$ 211.785,73	R\$ 549.671,84	R\$ 912.659,73	R\$ 1.674.117,30	66,037%	
<b>Total</b>	<b>R\$ 8.146.229,30</b>	<b>R\$ 12.093.202,84</b>	<b>R\$ 12.986.236,46</b>	<b>R\$ 33.225.668,60</b>	<b>7,38%</b>	

# HZNL-HOSPITAL ZONA NORTE DE LONDRINA



# HZNL-HOSPITAL ZONA NORTE DE LONDRINA

## PERFIL – Porte II

- **Leitos existentes:** 99
- **Leitos ativos:** 99
- **Atendimentos:** Ambulatoriais, Urgência/Emergência.
- **Especialidades:** Anestesiologia, Cardiologia, Cirurgia Geral, Ortopedia, Cirurgia Vascular, Urologia, Clínica Médica e Infectologia.
- **Outros Serviços:** Laboratório Clínico, setor de imagens (radiografia, tomografia e ultrassonografia, doppler).

### 3. HZNL-HOSPITAL ZONA NORTE LONDRINA

INVESTIMENTO QUADRIMESTRAL HZNL						
DESCRIÇÃO	1º QUADRIMESTRE	2º QUADRIMESTRE	3º QUADRIMESTRE	ATÉ O 3º QUADRIMESTRE	%	
[26664] Custos com Recursos Humanos	R\$ 355.416,44	R\$ 443.922,17	R\$ 422.373,90	R\$ 1.221.712,51	-4,85%	
[26706] Prestacao de Servicos Pessoa Juridicas	R\$ 1.273.931,84	R\$ 1.168.944,07	R\$ 305.793,74	R\$ 2.748.669,65	-73,84%	
[26748] Despesa com Viagens, Diarias e Ajuda de Custo	R\$ 1.335,00	R\$ 2.055,00	R\$ 8.895,00	R\$ 12.285,00	332,85%	
[26762] Despesa com Alimentacao	R\$ 815.182,86	R\$ 1.244.557,98	R\$ 1.182.682,44	R\$ 3.242.423,28	-4,97%	
[26776] Material de Expediente	R\$ 12.808,56	R\$ 41.080,85	R\$ 186.253,68	R\$ 240.143,09	353,38%	
[26790] Despesa com Limpeza	R\$ 292.170,27	R\$ 226.691,41	R\$ 1.643.073,18	R\$ 2.161.934,86	624,81%	
[26811] Despesas com Vigilancia	R\$ 347.140,60	R\$ 221.576,13	R\$ 276.803,64	R\$ 845.520,37	24,92%	
[26825] Despesa com informática	R\$ -	R\$ 249,00	R\$ 9.600,00	R\$ 9.849,00	3755,42%	
[26839] Outras Despesas	R\$ 228,00	R\$ 22.991,14	-R\$ 22.991,14	R\$ 228,00	0,00%	
[27707] Material para Manutenção de Bens Imóveis	R\$ 1.384,49	R\$ 9.730,23	R\$ 34.120,40	R\$ 45.235,12	250,66%	
[28281] Despesa com Veículo	R\$ 16.767,44	R\$ 13.423,96	R\$ 81.966,56	R\$ 112.157,96	510,60%	
[29205] Material de Consumo - Antecipação	R\$ 32.425,80	R\$ 12.342,99	R\$ 7.915,06	R\$ 52.683,85	-35,87%	
[26636] Material Elétrico Eletronico	R\$ 9.273,34	R\$ 282,68	-R\$ 282,68	R\$ 9.273,34	0,00%	
[31060] Despesa com Serviços Gráficos	R\$ -	R\$ 106,00	R\$ 447,00	R\$ 553,00	321,70%	
[14792] Serviços Médicos Hospitalares	R\$ 4.512.875,91	R\$ 5.150.689,23	R\$ 8.607.596,77	R\$ 18.271.161,91	67,12%	
[14806] Material Hospitalar	R\$ 412.158,66	R\$ 765.167,46	R\$ 411.846,28	R\$ 1.589.172,40	-46,18%	
[14869] Insumos/Medicamentos	R\$ 1.122.603,38	R\$ 286.679,86	R\$ 1.238.957,71	R\$ 2.648.240,95	332,17%	
[15632] Máquinas e Equipamentos	R\$ 227.396,55	R\$ 281.425,17	R\$ 254.541,17	R\$ 763.362,89	-9,55%	
[17788] Custo com Residuos e Descarte	R\$ 50.414,95	R\$ 98.953,16	R\$ 82.898,31	R\$ 232.266,42	-16,22%	
[19650] Lavanderia	R\$ 610.855,13	R\$ 549.206,67	R\$ 568.662,98	R\$ 1.728.724,78	3,54%	
<b>Total</b>	<b>R\$ 10.094.369,22</b>	<b>R\$ 10.540.075,16</b>	<b>R\$ 15.301.154,00</b>	<b>R\$ 35.935.598,38</b>	<b>45,17%</b>	



# HRTB-HOSPITAL REGIONAL DE TELEMACO BORBA



## PERFIL – Porte III

- **Leitos existentes:** 30
- **Leitos ativos:** 30
- **Atendimentos:** Internamento de pacientes referenciados em Clínica Médica, UTI Neonatal (a ser aberto).
- **Especialidades:** Possui credenciamento aberto para outras especialidades com abertura para leitos de Pediatria e Obstetrícia, sendo a unidade aberta a perfil materno infantil.

### 3. HRTB-HOSPITAL REGIONAL DE TELEMACO BORBA

INVESTIMENTO QUADRIMESTRAL HRTB						
DESCRIÇÃO	1º QUADRIMESTRE	2º QUADRIMESTRE	3º QUADRIMESTRE	ATÉ O 3º QUADRIMESTRE	%	
[26272] Despesas com Recursos Humanos	R\$ 413.980,88	R\$ 527.001,77	R\$ 505.038,68	R\$ 1.446.021,33	-4,17%	
[26231] Despesa com Viagens, Diárias e Ajuda de Custo	R\$ 5.730,00	R\$ 9.855,90	R\$ 6.840,00	R\$ 22.425,90	-30,60%	
[26335] Prestacao de Servicos Pessoa Juridicas	R\$ 268.031,36	R\$ 146.151,41	R\$ 156.591,66	R\$ 570.774,43	7,14%	
[26356] Agua e Esgoto	R\$ 23.263,47	R\$ 53.290,49	R\$ 48.512,81	R\$ 125.066,77	-8,97%	
[26370] Despesa com vigilância	R\$ 47.333,32	R\$ 94.666,64	R\$ 108.180,34	R\$ 250.180,30	14,28%	
[26384] Energia elétrica	R\$ 91.755,41	R\$ 120.187,07	R\$ 150.617,15	R\$ 362.559,63	25,32%	
[26398] Despesa com alimentação	R\$ 189.953,34	R\$ 318.595,30	R\$ 310.888,67	R\$ 819.437,31	-2,42%	
[26412] Material de Consumo - Antecipação	R\$ 20.119,88	R\$ 1.019,97	R\$ 7.895,88	R\$ 29.035,73	674,13%	
[26433] Despesa com limpeza	R\$ 200.620,27	R\$ 924.758,73	R\$ 1.646.137,21	R\$ 2.771.516,21	78,01%	
[27952] Material de Copa e Cozinha	R\$ 836,28	R\$ 19.988,00	-R\$ 19.772,00	R\$ 1.052,28	-198,92%	
[28309] Material de Expediente	R\$ 9.710,75	R\$ 3.952,93	R\$ 21.949,14	R\$ 35.612,82	455,26%	
[30213] Despesa com Veículo	R\$ -	R\$ 1.666,30	R\$ -	R\$ 1.666,30	-100,00%	
[30416] Outros Serviços de Terceiros - PJ	R\$ -	R\$ -	R\$ -	R\$ -	0,00%	
[31074] Despesa com Serviços Gráficos	R\$ -	R\$ 68,90	R\$ 53,90	R\$ 122,80	-21,77%	
[31326] Despesa com Locação e Manutenção de Imóveis	R\$ -	R\$ 65.261,37	R\$ 531.367,28	R\$ 596.628,65	714,21%	
[32698] Despesa com Informática	R\$ -	R\$ 996,00	R\$ 394.784,14	R\$ 395.780,14	39536,96%	
[3773] Serviços Médicos Hospitalares	R\$ 1.949.025,64	R\$ 2.158.115,17	R\$ 5.052.657,99	R\$ 9.159.798,80	134,12%	
[3780] Material Hospitalar	R\$ 847.550,89	R\$ 213.813,78	R\$ 338.256,18	R\$ 1.399.620,85	58,20%	
[3787] Insumos/Medicamentos	R\$ 682.280,70	R\$ 467.149,19	R\$ 88.526,54	R\$ 1.237.956,43	-81,05%	
[19139] Máquinas e Equipamentos	R\$ 99.136,60	R\$ 181.531,88	R\$ 449.006,94	R\$ 729.675,42	147,34%	
[21155] Custo com Resíduos e Descarte	R\$ 2.212,65	R\$ 16.885,58	R\$ 947,02	R\$ 20.045,25	-94,39%	
[21169] Lavanderia	R\$ 122.835,59	R\$ 166.467,77	R\$ 279.952,56	R\$ 569.255,92	68,17%	
<b>Total</b>	<b>R\$ 4.974.377,03</b>	<b>R\$ 5.491.424,15</b>	<b>R\$ 10.078.432,09</b>	<b>R\$ 20.544.233,27</b>	<b>83,53%</b>	



# HRIV-HOSPITAL REGIONAL DE IVAIPORÃ





## PERFIL – Porte III

- **Leitos existentes:** 40
- **Leitos ativos:** 40
- **Atendimentos:** Internamento de pacientes referenciados de Clínica Médica e em UTI Adulto.
- **Especialidades:** Apresenta licitação em fase final para serviços cirúrgicos eletivos envolvendo Cirurgia Geral, Ginecologia, Ortopedia, Urologia, Otorrinolaringologia, Cirurgia Vascular.
- **Outros Serviços:** Possui contrato para exames de imagem externo ao hospital, juntamente com os exames de laboratório clínico.

# 3. HRIV-HOSPITAL REGIONAL DE IVAIPORÃ

INVESTIMENTO QUADRIMESTRAL HRIV						
DESCRIÇÃO	1º QUADRIMESTRE	2º QUADRIMESTRE	3º QUADRIMESTRE	ATÉ O 3º QUADRIMESTRE	%	
[27112] Custos com Recursos Humanos	R\$ 500.866,31	R\$ 629.980,85	R\$ 502.058,64	R\$ 1.632.905,80	-20,31%	
[27161] Despesa com Viagens, Diárias e Ajuda de Custo	R\$ 4.755,00	R\$ 53.297,30	R\$ 11.360,00	R\$ 69.412,30	-78,69%	
[27175] Prestacao de Servicos Pessoa Juridicas	R\$ 327.116,55	R\$ 186.655,15	R\$ 227.144,05	R\$ 740.915,75	21,69%	
[27196] Despesa com Alimentacao	R\$ 128.772,77	R\$ 188.201,07	R\$ 379.714,57	R\$ 696.688,41	101,76%	
[27210] Despesas com Vigilancia	R\$ 70.999,29	R\$ 94.665,72	R\$ 108.179,22	R\$ 273.844,23	14,27%	
[27224] Despesa com Limpeza	R\$ 207.051,37	R\$ 1.144.167,00	R\$ 1.093.094,38	R\$ 2.444.312,75	-4,46%	
[27245] Material de Consumo - Antecipação	R\$ 6.617,63	R\$ 11.002,27	R\$ 10.364,41	R\$ 27.984,31	-5,80%	
[27266] Serviços de Água e Esgoto	R\$ 22.813,56	R\$ 21.983,74	R\$ 29.308,78	R\$ 74.106,08	33,32%	
[27280] Serviços de Energia Elétrica	R\$ 102.859,55	R\$ 135.998,30	R\$ 230.818,26	R\$ 469.676,11	69,72%	
[27938] Material de Copa e Cozinha	R\$ 570,00	-R\$ 28,07	R\$ 45,17	R\$ 587,10	-260,92%	
[28267] Despesa com Veículo	R\$ -	R\$ 3.669,00	R\$ 17.921,06	R\$ 21.590,06	388,45%	
[28323] Material de Expediente	R\$ 9.464,35	R\$ 8.094,76	-R\$ 865,64	R\$ 16.693,47	-110,69%	
[30388] Serviços de Tecnologia da Informação e Comunicação	R\$ -	R\$ 119,90	R\$ -	R\$ 119,90	-100,00%	
[30773] Despesa com Informática	R\$ -	R\$ 359,70	R\$ 479,60	R\$ 839,30	33,33%	
[30941] Despesa com Serviços Gráficos	R\$ -	R\$ 111,60	R\$ 58,80	R\$ 170,40	-47,31%	
[32642] Material Elétrico Eletrônico	R\$ -	R\$ 258,16	R\$ -	R\$ 258,16	-100,00%	
[32663] Despesa com Locação e Manutenção de Imóveis	R\$ -	R\$ 179,00	R\$ -	R\$ 179,00	-100,00%	
[18572] Serviços Médicos Hospitalares	R\$ 3.254.276,67	R\$ 5.587.173,21	R\$ 7.056.548,72	R\$ 15.897.998,60	26,30%	
[19069] Insumos/Medicamentos	R\$ 243.582,15	R\$ 180.671,77	R\$ 544.430,26	R\$ 968.684,18	201,34%	
[19671] Custo com Residuos e Descarte	R\$ 3.687,56	R\$ 17.166,44	R\$ 3.981,66	R\$ 24.835,66	-76,81%	
[20175] Lavanderia	R\$ 62.114,26	R\$ 129.002,73	R\$ 195.473,58	R\$ 386.590,57	51,53%	
[20497] Material Hospitalar	R\$ 325.739,90	R\$ 259.375,28	R\$ 251.346,22	R\$ 836.461,40	-3,10%	
[22233] Despesa com máquinas e equipamentos	R\$ 141.991,12	R\$ 208.714,11	R\$ 684.329,82	R\$ 1.035.035,05	227,88%	
<b>Total</b>	<b>R\$ 5.413.278,04</b>	<b>R\$ 8.860.818,99</b>	<b>R\$ 11.345.791,56</b>	<b>R\$ 25.619.888,59</b>	<b>28,04%</b>	

# HRCO-HOSPITAL REGIONAL DO CENTRO OESTE



# HRCO-HOSPITAL REGIONAL DO CENTRO OESTE

## PERFIL – Porte III

- **Leitos existentes:** 50
- **Leitos ativos:** 50
- **Atendimentos:** Ambulatoriais, Urgência/Emergência, UTI adulto, UTI Pediátrica (a ser aberto).
- **Especialidades:** Anestesiologia, Cirurgia Geral, Cardiologia, Infectologia, Nefrologia, Odontologia, Clínica Médica, Psiquiatria. A unidade até o final de 2023 deve contar com sua abertura total, englobando outras especialidades, como, Cirurgia Pediátrica, Buco Maxilo Facial, Cirurgia Vascular, Cirurgia Torácica, Neurocirurgia, Neurologia, Pediatria, Ortopedia, Urologia.
- **Outros Serviços:** Laboratório clínico, exames de radiografia, tomografia e ultrassom além de endoscopia e colonoscopia, Doppler vascular (a ser aberto).



### 3. HRCO-HOSPITAL REGIONAL DO CENTRO OESTE

INVESTIMENTO QUADRIMESTRAL HRCO						
DESCRIÇÃO	1º QUADRIMESTRE	2º QUADRIMESTRE	3º QUADRIMESTRE	ATÉ O 3º QUADRIMESTRE	%	
[27294] Despesas com Recursos Humanos	R\$ 523.962,85	R\$ 672.756,65	R\$ 590.265,57	R\$ 1.786.985,07	-12,26%	
[27343] Prestacao de Servicos Pessoa Juridicas	R\$ 265.881,11	R\$ 259.374,59	R\$ 518.530,47	R\$ 1.043.786,17	99,92%	
[27371] Despesas com Vigilancia	R\$ 193.221,83	R\$ 309.080,82	R\$ 381.565,24	R\$ 883.867,89	23,45%	
[27385] Energia elétrica	R\$ 77.372,70	R\$ 207.855,11	R\$ 232.628,73	R\$ 517.856,54	11,92%	
[27399] Despesa com Alimentacao	R\$ 266.957,55	R\$ 461.111,07	R\$ 516.388,52	R\$ 1.244.457,14	11,99%	
[27413] Despesa com Viagens, Diarias e Ajuda de Custo	R\$ 2.010,00	R\$ 3.282,15	R\$ 7.440,00	R\$ 12.732,15	126,68%	
[27427] Agua e Esgoto	R\$ 13.183,82	R\$ 36.277,94	R\$ 53.499,96	R\$ 102.961,72	47,47%	
[27441] Despesa com informática	R\$ -	R\$ -	R\$ -	R\$ -	0,00%	
[27455] Material de Consumo - Antecipação	R\$ 12.134,96	R\$ 13.370,19	R\$ 6.902,99	R\$ 32.408,14	-48,37%	
[27476] Despesa com limpeza	R\$ 417.543,20	R\$ 1.041.352,38	R\$ 911.106,88	R\$ 2.370.002,46	-12,51%	
[27490] Telefone/ Internet	R\$ 456,78	R\$ 1.519,62	R\$ 618,65	R\$ 2.595,05	-59,29%	
[28295] Despesa com Veículo	R\$ 2.438,01	R\$ 5.679,48	R\$ 8.404,13	R\$ 16.521,62	47,97%	
[28337] Material de Expediente	R\$ 10.012,50	-R\$ 7.167,23	R\$ 23.131,77	R\$ 25.977,04	-422,74%	
[29737] Material de Copa e Cozinha	R\$ 570,00	R\$ -	R\$ -	R\$ 570,00	0,00%	
[30962] Despesa com Serviços Gráficos	R\$ -	R\$ 95,40	R\$ 96,30	R\$ 191,70	0,94%	
[32733] Despesa com locação e Manutenção de Imoveis	R\$ -	R\$ -	R\$ 78.054,53	R\$ 78.054,53	0,00%	
[32915] Material Elétricos Eletrônicos	R\$ -	R\$ -	R\$ 932,17	R\$ 932,17	0,00%	
[18901] Serviços Médicos Hospitalares	R\$ 3.962.380,65	R\$ 4.050.641,08	R\$ 11.570.284,45	R\$ 19.583.306,18	185,64%	
[20483] Material Hospitalar	R\$ 211.076,91	R\$ 215.308,26	R\$ 393.857,69	R\$ 820.242,86	82,93%	
[20623] Custo com Residuos e Descarte	R\$ 48.953,47	R\$ 70.647,89	R\$ 30.736,16	R\$ 150.337,52	-56,49%	
[21323] Lavanderia	R\$ 142.368,87	R\$ 245.162,82	R\$ 240.406,74	R\$ 627.938,43	-1,94%	
[21365] Máquinas e Equipamentos	R\$ 253.153,26	R\$ 286.102,03	R\$ 1.881.944,85	R\$ 2.421.200,14	557,79%	
[21883] Insumos/Medicamentos	R\$ 595.122,14	R\$ 3.319.201,59	-R\$ 2.481.106,23	R\$ 1.433.217,50	-174,75%	
<b>Total</b>	<b>R\$ 6.998.800,61</b>	<b>R\$ 11.191.651,84</b>	<b>R\$ 14.965.689,57</b>	<b>R\$ 33.156.142,02</b>	<b>33,72%</b>	

# HAB-HOSPITAL ADAUTO BOTELHO



# HAB-HOSPITAL ADAUTO BOTELHO

## PERFIL – Porte III

- **Leitos existentes:** 66
- **Leitos ativos:** 66
- **Atendimentos:** Ambulatoriais na área de Psiquiatria e Psicologia, Psiquiátricos para o gênero feminino.
- **Especialidades:** Suporte clínico para pacientes de todo o Paraná, com profissionais técnicos assistenciais, como fisioterapeutas, psicólogos e terapeutas ocupacionais. Previsão de abertura de mais 15 leitos masculinos, chegando a 81 leitos no total.

### 3. HAB-HOSPITAL ADAUTO BOTELHO

INVESTIMENTO QUADRIMESTRAL HAB						
DESCRIÇÃO	1º QUADRIMESTRE	2º QUADRIMESTRE	3º QUADRIMESTRE	ATÉ O 3º QUADRIMESTRE	%	
[27504] Despesas com Recursos Humanos	R\$ 251.892,51	R\$ 373.810,61	R\$ 353.093,79	R\$ 978.796,91	-5,54%	
[27553] Prestacao de Servicos Pessoa Juridicas	R\$ 92.855,25	R\$ 125.567,49	R\$ 106.708,16	R\$ 325.130,90	-15,02%	
[27574] Despesa com Viagens, Diarias e Ajuda de Custo	R\$ 90,00	R\$ -	R\$ 180,00	R\$ 270,00	0,00%	
[27588] Despesa com limpeza e conservação	R\$ 678.204,43	R\$ 1.003.765,65	R\$ 993.985,99	R\$ 2.675.956,07	-0,97%	
[27714] Material de Expediente	R\$ -	R\$ 18.362,96	-R\$ 9.106,21	R\$ 9.256,75	-149,59%	
[27728] Despesa com Vigilância	R\$ 266.864,61	R\$ 390.191,68	R\$ 359.800,96	R\$ 1.016.857,25	-7,79%	
[28253] Despesa com máquinas e equipamentos	R\$ 3.780,63	R\$ 1.444,44	R\$ 11.822,93	R\$ 17.048,00	718,51%	
[28582] Despesa com Alimentacao	R\$ 630.241,66	R\$ 771.215,79	R\$ 593.842,63	R\$ 1.995.300,08	-23,00%	
[28960] Material de Consumo - Antecipação	R\$ 3.488,89	R\$ 1.976,77	R\$ -	R\$ 5.465,66	0,00%	
[31011] Despesa com Serviços Gráficos	R\$ -	R\$ 95,40	R\$ 528,70	R\$ 624,10	454,19%	
[31270] Material de Copa e Cozinha	R\$ -	R\$ 7.719,24	-R\$ 7.719,24	R\$ -	0,00%	
[31284] Despesa com Locação e Manutenção de Imóveis	R\$ -	R\$ 3.652,17	-R\$ 3.652,17	R\$ -	0,00%	
[31298] Material Elétrico Eletrônico	R\$ -	R\$ 3.429,08	-R\$ 3.429,08	R\$ -	0,00%	
[34518] Água e Esgoto	R\$ -	R\$ -	R\$ 47.369,40	R\$ 47.369,40	0,00%	
[34686] Despesa com Veículo	R\$ -	R\$ -	R\$ 132,45	R\$ 132,45	0,00%	
[19090] Insumos/Medicamentos	R\$ 55.098,93	R\$ 39.897,00	R\$ 274.113,75	R\$ 369.109,68	587,05%	
[20462] Material Hospitalar	R\$ 6.203,06	R\$ 9.114,92	R\$ 17.028,42	R\$ 32.346,40	86,82%	
[21288] Servilos Médicos Hospitalares	R\$ 371.451,64	R\$ 421.072,65	R\$ 452.071,38	R\$ 1.244.595,67	7,36%	
[23906] Lavanderia	R\$ 70.112,16	R\$ 98.776,18	R\$ 99.399,05	R\$ 268.287,39	0,63%	
<b>Total</b>	<b>R\$ 2.430.283,77</b>	<b>R\$ 3.270.092,03</b>	<b>R\$ 3.286.170,91</b>	<b>R\$ 8.986.546,71</b>	<b>34,56%</b>	



### 3. FUNEAS – CENTRO DE DISTRIBUIÇÃO

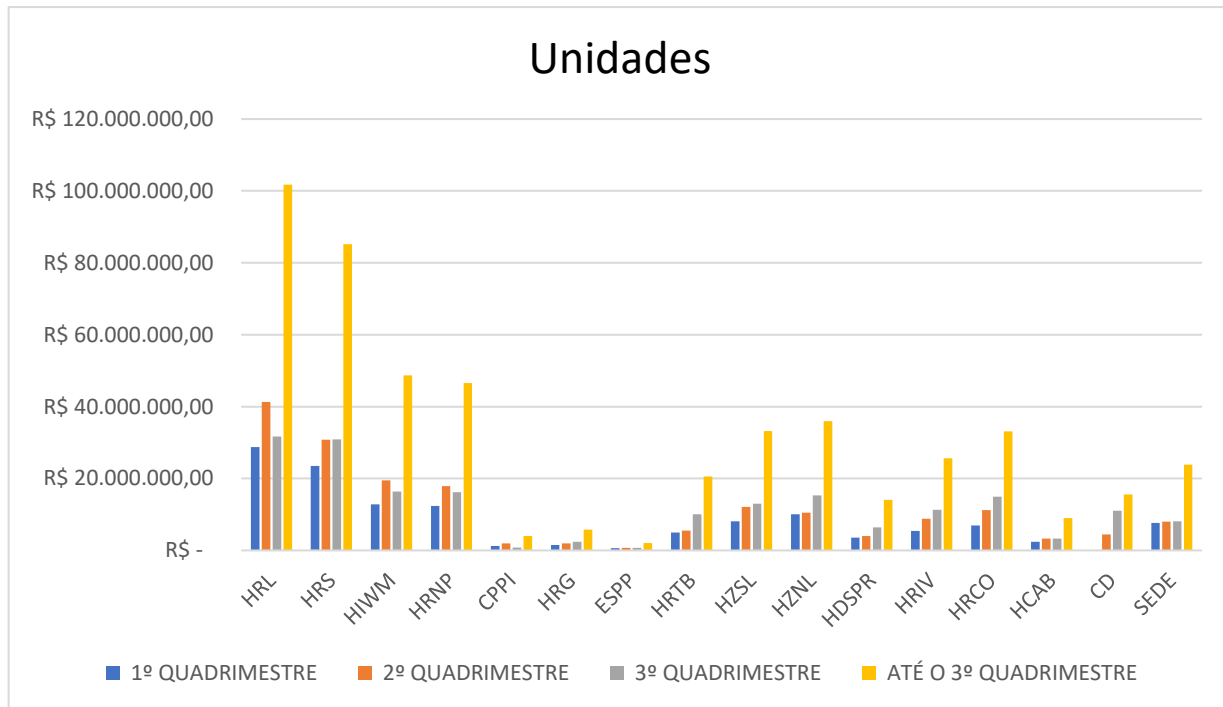
INVESTIMENTO QUADRIMESTRAL CD - CENTRO DE DISTRIBUIÇÃO					
DESCRIÇÃO	1º QUADRIMESTRE	2º QUADRIMESTRE	3º QUADRIMESTRE	ATÉ O 3º QUADRIMESTRE	%
[29828] Insumos/ Medicamentos	R\$ 1.378,00	R\$ 2.383.121,87	R\$ 5.317.788,86	R\$ 7.702.288,73	123,14%
[29842] Material Hospitalar	R\$ 1.680,00	R\$ 842.929,84	R\$ 2.900.465,75	R\$ 3.745.075,59	244,09%
[29870] Material de Limpeza e Produtos de Higienização	R\$ 128.908,30	R\$ 779.958,72	R\$ 1.219.523,85	R\$ 2.128.390,87	56,36%
[30101] Material de Expediente	R\$ -	R\$ 69.405,33	R\$ 150.087,18	R\$ 219.492,51	116,25%
[30759] Material Elétrico Eletrônico	R\$ -	R\$ 20.071,40		R\$ 20.071,40	-100,00%
[31816] Gêneros de Alimentação	R\$ -	R\$ 326.825,19	R\$ 1.332.801,59	R\$ 1.659.626,78	307,80%
[34791] Despesa com Serviços Gráficos	R\$ -	R\$ -	R\$ 105.600,00	R\$ 105.600,00	0,00%
<b>Total</b>	<b>R\$ 131.966,30</b>	<b>R\$ 4.422.312,35</b>	<b>R\$ 11.026.267,23</b>	<b>R\$ 15.580.545,88</b>	<b>149,33%</b>

### 3. FUNEAS - SEDE

INVESTIMENTO QUADRIMESTRAL SEDE						
DESCRIÇÃO	1º QUADRIMESTRE	2º QUADRIMESTRE	3º QUADRIMESTRE	ATÉ O 3º QUADRIMESTRE	%	
[3836] Despesas com Recursos Humanos	R\$ 5.105.052,54	R\$ 4.078.893,98	R\$ 5.344.408,01	R\$ 14.528.354,53	31,03%	
[3997] Despesas com Alimentação	R\$ 4.800,00	R\$ 858,70	R\$ 1.800,50	R\$ 7.459,20	109,68%	
[4004] Serviços de Energia Eletrica	R\$ -	R\$ 31.006,04	R\$ 39.922,72	R\$ 70.928,76	28,76%	
[13777] Telefone / Internet	R\$ 1.672,01	R\$ 416,67	R\$ 1.666,67	R\$ 3.755,35	300,00%	
[13791] Despesas com Veiculo	R\$ 50.897,33	R\$ 10.605,21	R\$ 46.905,49	R\$ 108.408,03	342,29%	
[13819] Prestação de Serviço Pessoa Juridica	R\$ 243.596,99	R\$ 1.216.460,37	R\$ 1.017.724,51	R\$ 2.477.781,87	-16,34%	
[13826] Viagem / Diarias e ajudas de Custo	R\$ 82.943,16	R\$ 114.631,91	R\$ 100.227,81	R\$ 297.802,88	-12,57%	
[13847] Despesas com Serviços Graficos	R\$ 9.040,41	R\$ 9.373,06	R\$ 7.851,70	R\$ 26.265,17	-16,23%	
[13868] Despesa com Informatica	R\$ 82.095,16	R\$ 38.534,40	R\$ 84.700,20	R\$ 205.329,76	119,80%	
[13882] Despesa com Locação e Manutenção de Imoveis	R\$ 71.740,57	R\$ 73.152,61	R\$ 66.694,20	R\$ 211.587,38	-8,83%	
[13896] Despesa com Limpeza	R\$ 31.792,89	R\$ 111.791,32	R\$ 159.200,06	R\$ 302.784,27	42,41%	
[13931] Outras Despesas	R\$ 53.431,22	R\$ 21.099,03	R\$ 65.209,91	R\$ 139.740,16	209,07%	
[14092] Material de Expediente	R\$ 10.675,15	R\$ 11.273,64	-R\$ 5.487,32	R\$ 16.461,47	-148,67%	
[15541] Material Elétrico e Eletrônico	R\$ 7.462,15	R\$ -	R\$ -	R\$ 7.462,15	0,00%	
[17144] Outros auxílios Financeiros a Pessoas Físicas	R\$ 129.244,91	R\$ 3.654,43	R\$ -	R\$ 132.899,34	-100,00%	
[18257] Despesa com Vigilância	R\$ -	R\$ 127.121,80	R\$ 111.880,04	R\$ 239.001,84	-11,99%	
[18474] Adiantamentos	R\$ 13.776,74	R\$ 20.365,09	R\$ 3.001,97	R\$ 37.143,80	-85,26%	
[22961] Indenizações e Restituições	R\$ 1.112.082,57	R\$ 443.520,00	R\$ -	R\$ 1.555.602,57	-100,00%	
[24018] Despesa com custas Judiciais	R\$ 560.000,00	R\$ 1.649.113,28	R\$ 162.821,62	R\$ 2.371.934,90	-90,13%	
[1463] Máquinas e Equipamentos	R\$ 86.444,79	R\$ 11.595,28	R\$ 54.308,09	R\$ 152.348,16	368,36%	
[27623] Serviços de Medicina do Trabalho	R\$ 4.289,58	R\$ 54.314,13	R\$ 781.956,24	R\$ 840.559,95	1339,69%	
[33216] Material Hospitalar	R\$ -	R\$ -	R\$ 39.456,00	R\$ 39.456,00	0,00%	
[33440] Agua e Esgoto	R\$ -	R\$ -	R\$ 40.682,24	R\$ 40.682,24	0,00%	
[485] Despesas Financeiras e Tributárias	R\$ 20.380,22	R\$ 11.255,02	R\$ 33.258,39	R\$ 64.893,63	195,50%	
<b>Total</b>	<b>R\$ 7.681.418,39</b>	<b>R\$ 8.039.035,97</b>	<b>R\$ 8.158.189,05</b>	<b>R\$ 23.878.643,41</b>	<b>1,48%</b>	

# 3. GRÁFICO RESUMO

UNIDADES	1º QUADRIMESTRE	2º QUADRIMESTRE	3º QUADRIMESTRE	ATÉ O 3º QUADRIMESTRE
HRL	R\$ 28.743.168,83	R\$ 41.260.866,61	R\$ 31.693.209,71	R\$ 101.697.245,15
HRS	R\$ 23.506.250,46	R\$ 30.767.353,26	R\$ 30.901.686,00	R\$ 85.175.289,72
HIWM	R\$ 12.839.709,18	R\$ 19.498.680,09	R\$ 16.377.921,75	R\$ 48.716.311,02
HRNP	R\$ 12.399.715,42	R\$ 17.928.313,82	R\$ 16.248.666,54	R\$ 46.576.695,78
CPPI	R\$ 1.231.507,74	R\$ 1.955.185,55	R\$ 850.405,73	R\$ 4.037.099,02
HRG	R\$ 1.493.713,88	R\$ 1.946.676,52	R\$ 2.379.488,79	R\$ 5.819.879,19
ESPP	R\$ 629.071,48	R\$ 745.336,67	R\$ 725.326,70	R\$ 2.099.734,85
HRTB	R\$ 4.974.377,03	R\$ 5.491.424,15	R\$ 10.078.432,09	R\$ 20.544.233,27
HZSL	R\$ 8.146.229,30	R\$ 12.093.202,84	R\$ 12.986.236,46	R\$ 33.225.668,60
HZNL	R\$ 10.094.369,22	R\$ 10.540.075,16	R\$ 15.301.154,00	R\$ 35.935.598,38
HDSPR	R\$ 3.597.234,99	R\$ 4.061.022,45	R\$ 6.459.306,75	R\$ 14.117.564,19
HRIV	R\$ 5.413.278,04	R\$ 8.860.818,99	R\$ 11.345.791,56	R\$ 25.619.888,59
HRCO	R\$ 6.998.800,61	R\$ 11.191.651,84	R\$ 14.965.689,57	R\$ 33.156.142,02
HCAB	R\$ 2.430.283,77	R\$ 3.270.092,03	R\$ 3.286.170,91	R\$ 8.986.546,71
CD	R\$ 131.966,30	R\$ 4.422.312,35	R\$ 11.026.267,23	R\$ 15.580.545,88
SEDE	R\$ 7.681.418,39	R\$ 8.039.035,97	R\$ 8.158.189,05	R\$ 23.878.643,41
<b>TOTAL</b>	<b>R\$ 130.311.094,64</b>	<b>R\$ 182.072.048,30</b>	<b>R\$ 192.783.942,84</b>	<b>R\$ 481.288.442,37</b>



Esta apresentação é um resumo dos relatórios e demonstrativos encaminhados ao Conselho Curador (balancetes de janeiro a dezembro/2023) e refletem a execução do período 01/01/2023 a 31/12/2023 com dados preliminares preparados para atendimento ao Calendário de Prestação de Contas aos Conselhos Curador e Estadual de Saúde, sujeitos a alterações até a conclusão e fechamento anual com prazo 30/04/2024.

Quaisquer dúvidas e/ou esclarecimentos poderão ser sanados durante a reunião ou serem encaminhados por e-mail:

[funeas.presidencia@gmail.com](mailto:funeas.presidencia@gmail.com)

# FIM