

# *Execução Orçamentária*

---

## **RELATÓRIO ANUAL EXERCÍCIO DE 2018**

Presidência  
Diretoria Técnica  
Diretoria Financeira

08/03/2019



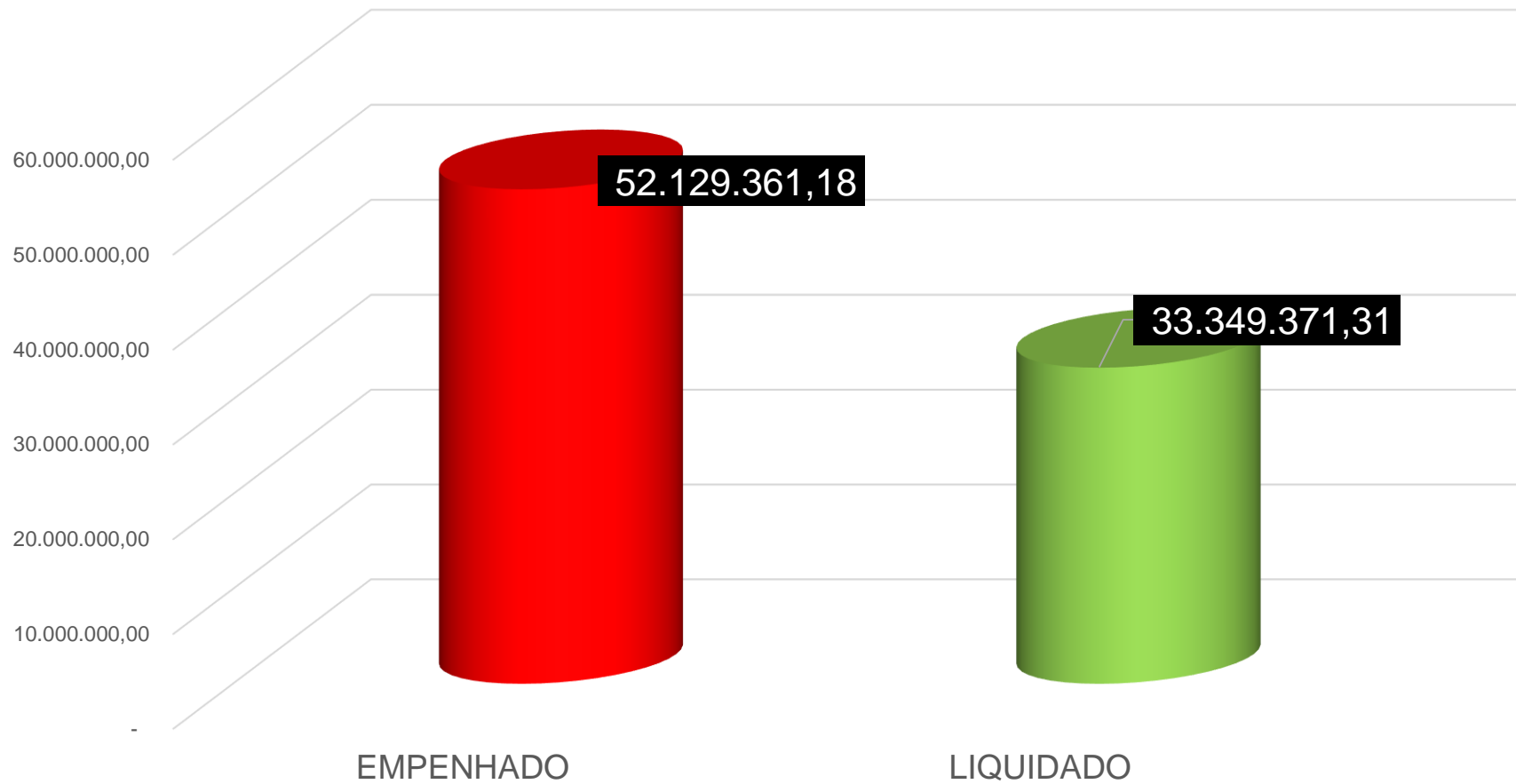
# I. HRL

<b>CONTRATO DE GESTÃO - ANUAL</b>		
<b>Execução jan a dez/2018</b>	<b>EMPENHADO</b>	<b>LIQUIDADO</b>
Diárias	414,00	414,00
Equipamentos e Material Permanente	43.191,56	15.627,54
Gêneros de Alimentação	280.299,17	318.999,23
Material de Expediente	6.620,88	10.145,54
Material Farmacológico	1.185.544,92	484.302,54
Material Hospitalar	7.248.670,68	3.927.533,50
Outros Materiais de Consumo	579.073,18	303.710,96
Outros Serviços Terceiros Pessoa Jurídica	6.611.782,38	631.802,48
Serviços Médico Hospitalar	30.463.737,38	25.782.024,18
Serviços Técnicos Profissionais	5.703.758,89	1.868.543,20
Vencimento e Salários	6.268,14	6.268,14
<b>Total Geral</b>	<b>52.129.361,18</b>	<b>33.349.371,31</b>



# I. HRL

## EXECUÇÃO ANUAL – CONTRATO DE GESTÃO



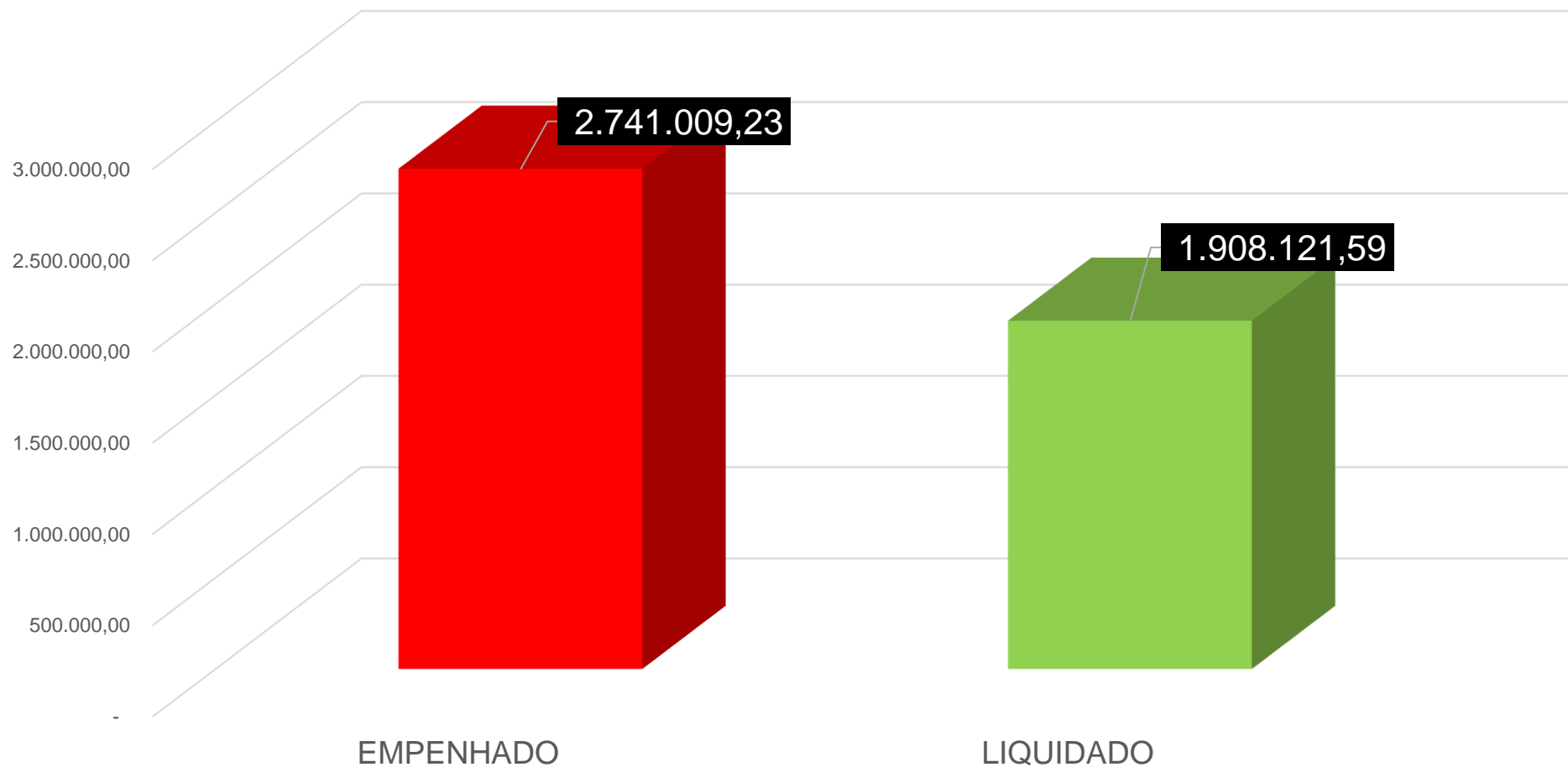
# I. HRL

<b>RECEITA PRÓPRIA - ANUAL</b>		
<b>Execução jan a dez/2018</b>	<b>EMPENHADO</b>	<b>LIQUIDADO</b>
Diárias	103,50	103,50
Equipamentos e Material Permanente	929.945,10	150.589,00
Material Hospitalar	2.175,07	
Serviços Médico Hospitalar	1.772.045,00	1.720.688,53
Vencimento e Salários	36.740,56	36.740,56
<b>Total Geral</b>	<b>2.741.009,23</b>	<b>1.908.121,59</b>



# I. HRL

## EXECUÇÃO ANUAL - RECEITA PRÓPRIA

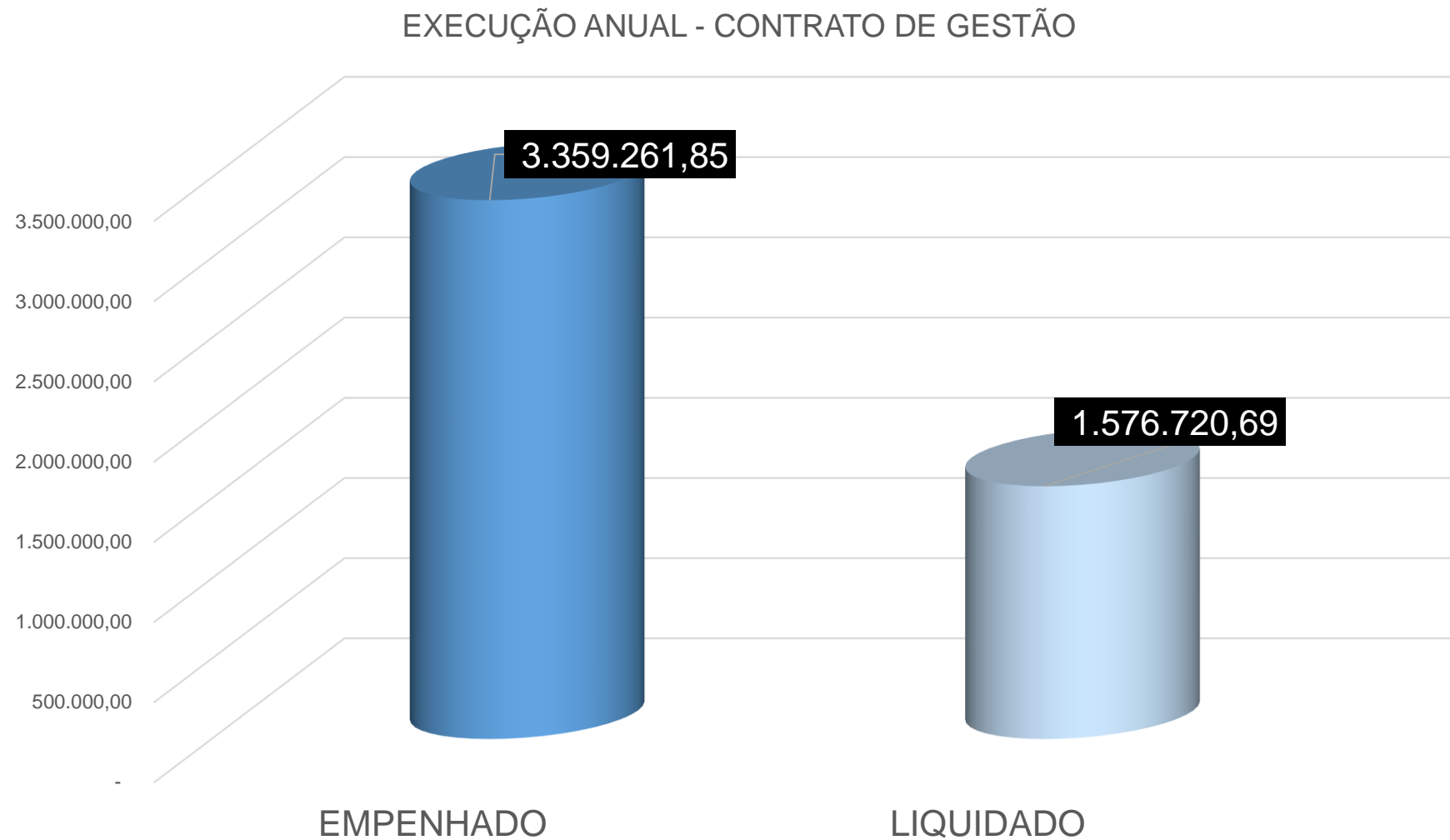


## II. HRG

<b>CONTRATO DE GESTÃO - ANUAL</b>		
<b>Execução jan a dez/2018</b>	<b>EMPENHADO</b>	<b>LIQUIDADO</b>
Gêneros de Alimentação	287.586,28	151.185,85
Material Hospitalar	13.516,57	12.148,50
Outros Materiais de Consumo	13.262,00	7.357,00
Outros Serviços Terceiros Pessoa Jurídica	1.095.825,52	216.112,49
Serviços Médico Hospitalar	1.824.586,48	1.065.431,85
Serviços Técnicos Profissionais	124.485,00	124.485,00
<b>Total Geral</b>	<b>3.359.261,85</b>	<b>1.576.720,69</b>



## II. HRG



## II. HRG

---

<b>EMPENHO RECEITA PRÓPRIA</b>		
<b>RUBRICA/MÊS</b>	<b>Dezembro</b>	<b>Total Geral</b>
Equipamentos e Material Permanente	2.962,00	2.962,00
<b>Total Geral</b>	<b>2.962,00</b>	<b>2.962,00</b>





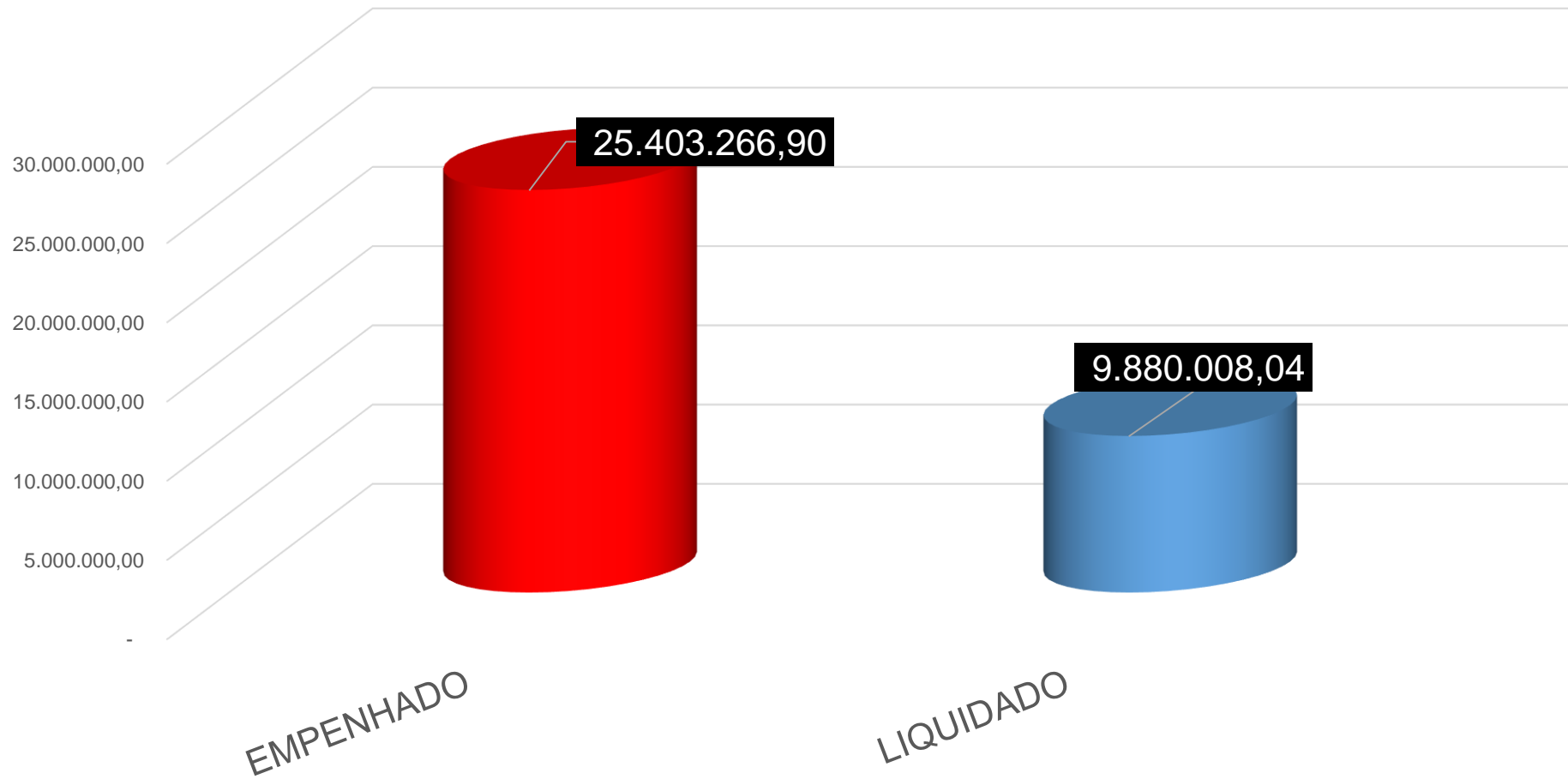
### III. HRS

<b>CONTRATO DE GESTÃO - ANUAL</b>		
<b>Execução jan a dez/2018</b>	<b>EMPENHADO</b>	<b>LIQUIDADO</b>
Equipamentos e Material Permanente	35.055,40	7.388,80
Gêneros de Alimentação	900.710,47	34.902,31
Material de Expediente	55.758,77	21.488,28
Material Farmacológico	1.479.757,10	160.777,96
Material Hospitalar	8.084.890,63	1.239.122,99
Outros Materiais de Consumo	528.415,08	58.840,58
Outros Serviços Terceiros Pessoa Jurídica	982.109,64	77.918,59
Serviços Médico Hospitalar	13.235.630,56	8.231.152,76
Serviços Técnicos Profissionais	-	46.529,32
Vencimento e Salários	100.939,25	1.886,45
<b>Total Geral</b>	<b>25.403.266,90</b>	<b>9.880.008,04</b>



# III. HRS

## EXECUÇÃO ANUAL - CONTRATO DE GESTÃO



### III. HRS

<b>RECEITA PRÓPRIA - ANUAL</b>		
<b>Execução jan a dez/2018</b>	<b>EMPENHADO</b>	<b>LIQUIDADO</b>
Equipamentos e Material Permanente	72.214,12	573,72
Material Hospitalar	6.973,70	
Outras Despesas de Locomoção	108,24	108,24
Outros Materiais de Consumo	8.610,00	
Serviços Médico Hospitalar	556.530,50	
Serviços Técnicos Profissionais	3.000,00	
<b>Total Geral</b>	<b>647.436,56</b>	<b>681,96</b>



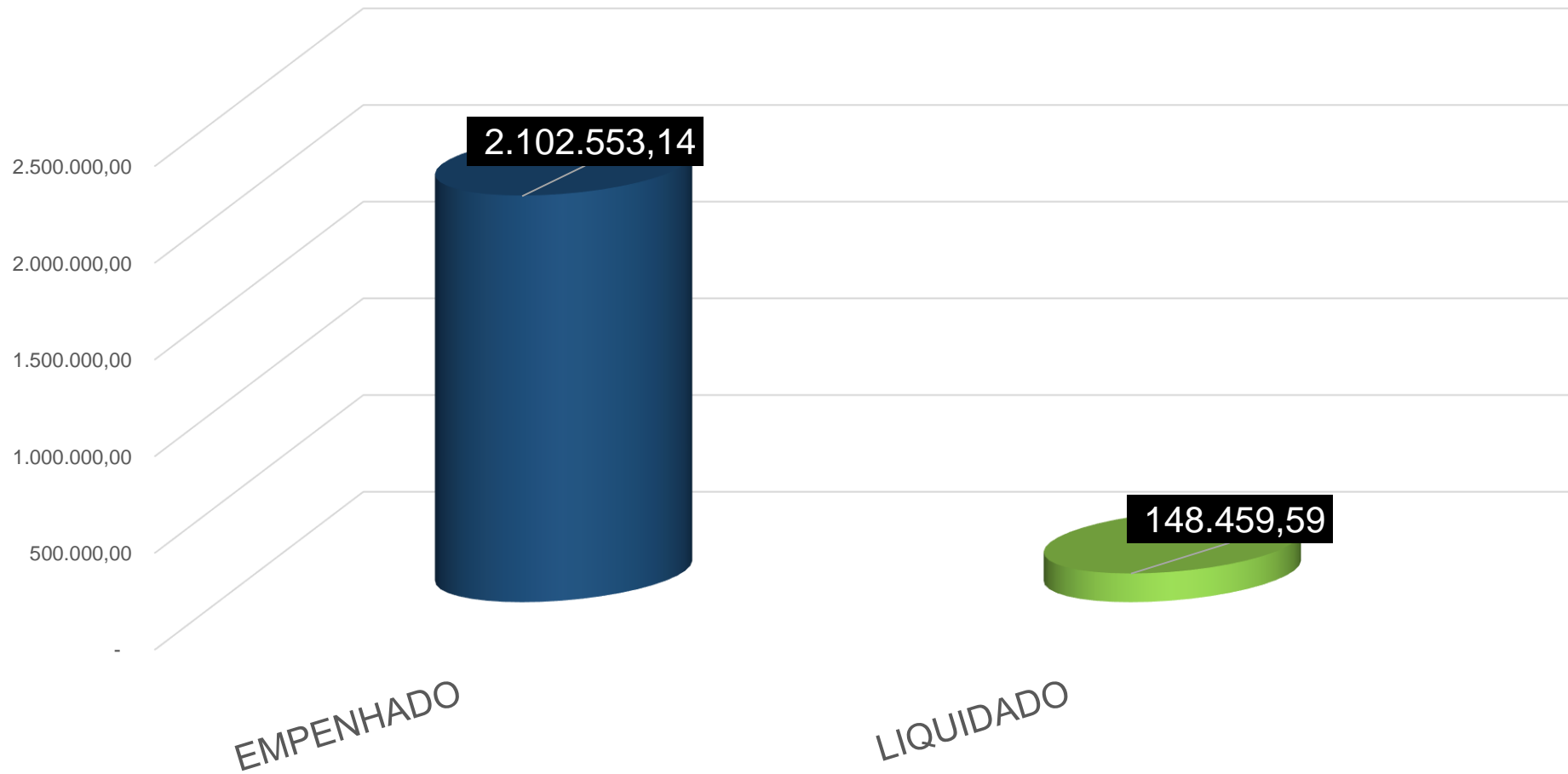
## IV. HRTB

<b>CONTRATO DE GESTÃO - ANUAL</b>		
<b>Execução jan a dez/2018</b>	<b>EMPENHADO</b>	<b>LIQUIDADADO</b>
Equipamentos e Material Permanente	50.779,00	26.909,00
Material de Expediente	3.920,00	1.160,00
Material Farmacológico	288,00	-
Outros Materiais de Consumo	12.581,45	3.239,00
Outros Serviços Terceiros Pessoa Jurídica	2.006.358,69	112.982,67
Serviços Técnicos Profissionais	28.626,00	4.168,92
<b>Total Geral</b>	<b>2.102.553,14</b>	<b>148.459,59</b>



# IV. HRTB

## EXECUÇÃO ANUAL - CONTRATO DE GESTÃO



## IV. HRTB

---

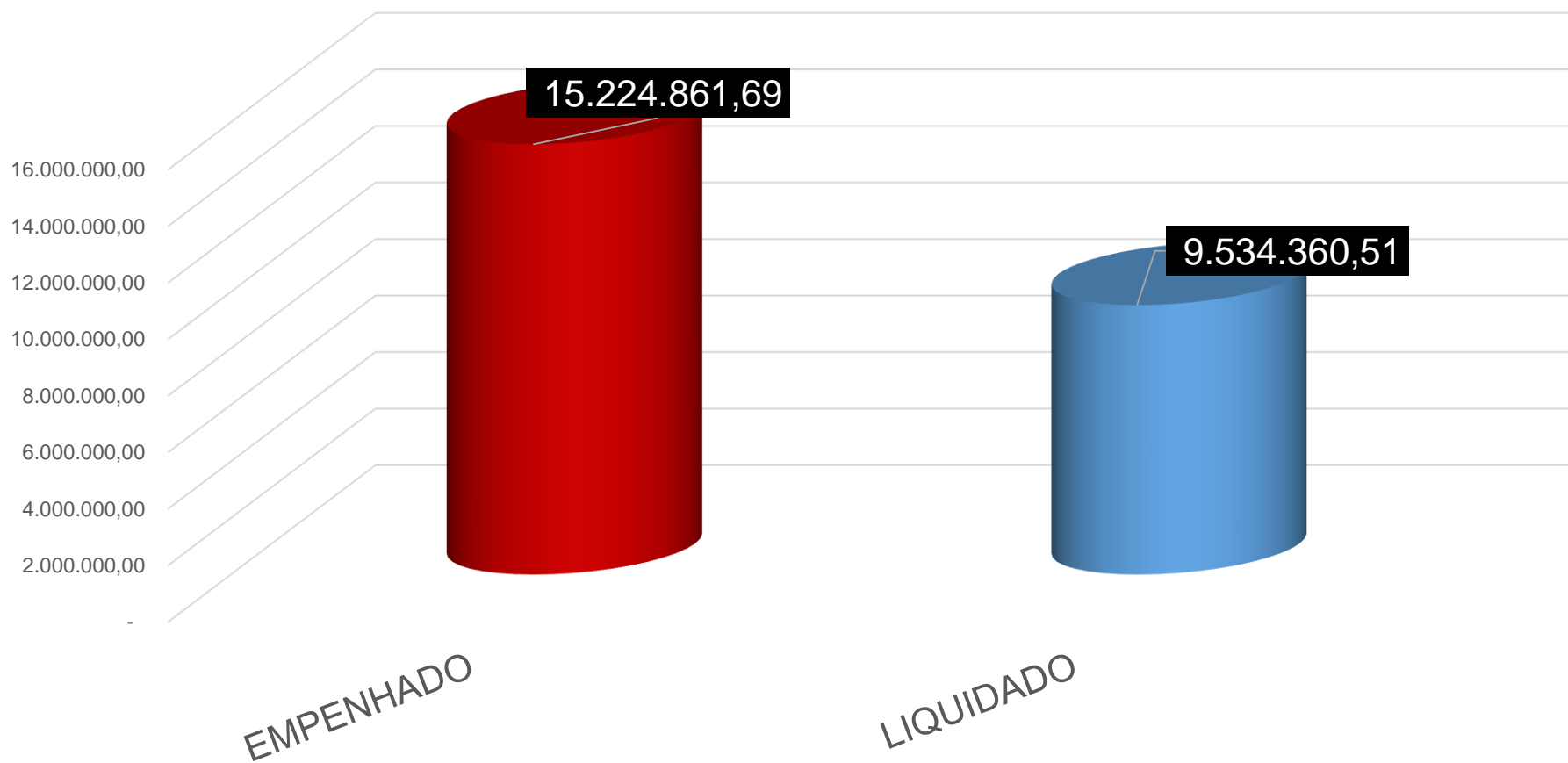
<b>RECEITA PRÓPRIA - ANUAL</b>		
<b>Execução jan a dez/2018</b>	<b>EMPENHADO</b>	<b>LIQUIDADO</b>
Diárias	793,50	793,50
<b>Total Geral</b>	<b>793,50</b>	<b>793,50</b>



<b>CONTRATO DE GESTÃO - ANUAL</b>		
<b>Execução jan a dez/2018</b>	<b>EMPENHADO</b>	<b>LIQUIDADO</b>
Gêneros de Alimentação	2.202.473,45	140.865,29
Material de Expediente	41.623,80	41.623,82
Material Farmacológico	688.511,83	289.148,33
Material Hospitalar	1.217.647,27	722.373,89
Outros Materiais de Consumo	288.078,75	128.138,34
Outros Serviços Terceiros Pessoa Jurídica	3.448.731,23	111.508,53
Serviços Médico Hospitalar	7.319.871,45	8.054.977,08
Serviços Técnicos Profissionais	7.440,00	45.725,23
Vencimento e Salários	10.483,91	-
<b>Total Geral</b>	<b>15.224.861,69</b>	<b>9.534.360,51</b>



## EXECUÇÃO ANUAL - CONTRATO DE GESTÃO





# V. HWM

---

<b>RECEITA PRÓPRIA - ANUAL</b>		
<b>Execução jan a dez/2018</b>	<b>EMPENHADO</b>	<b>LIQUIDADO</b>
Equipamentos e Material Permanente	7.200,00	7.200,00
Serviços Médico Hospitalar	11.330,00	11.330,00
<b>Total Geral</b>	<b>18.530,00</b>	<b>18.530,00</b>



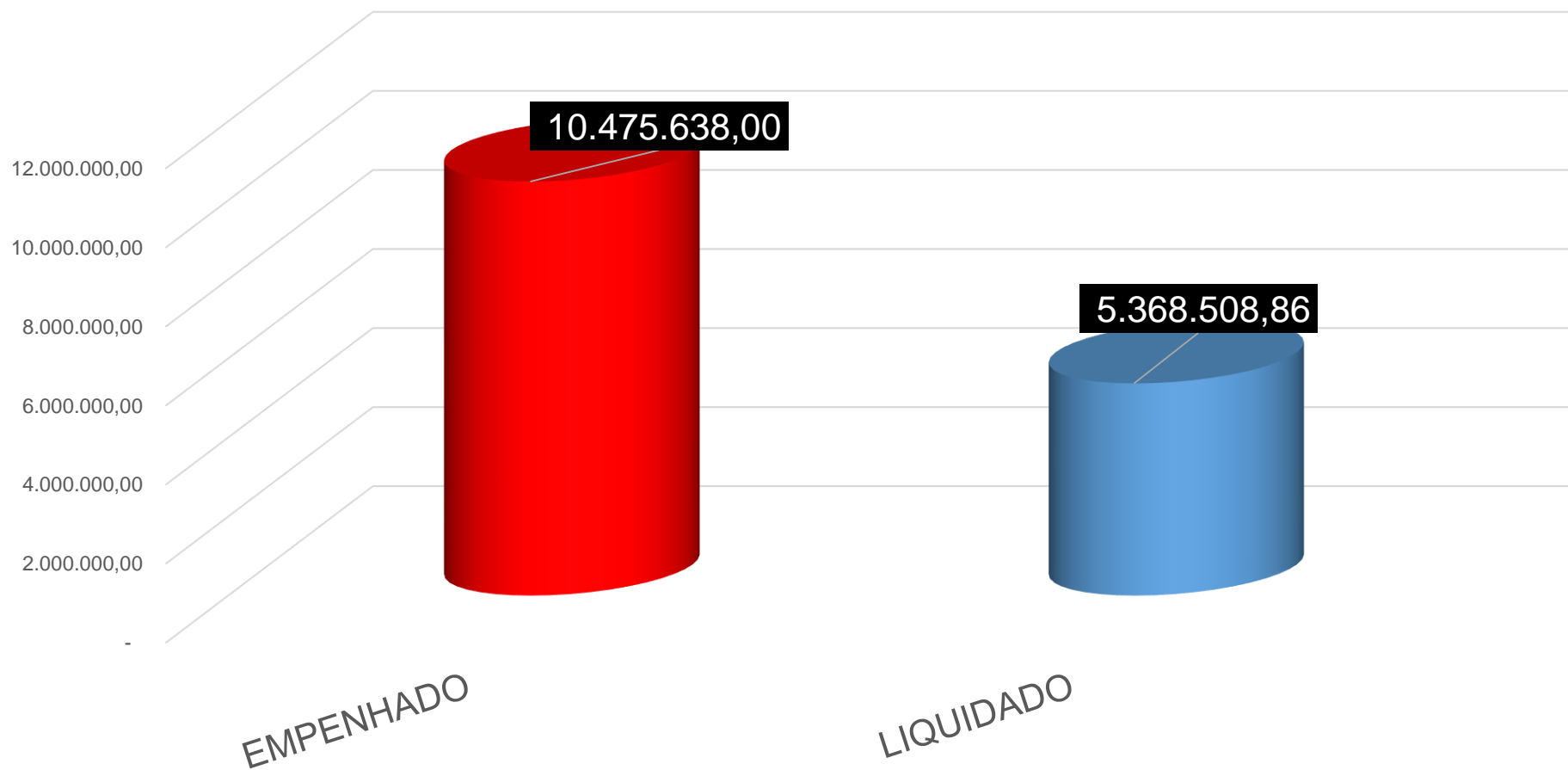
## VI. CHR

<b>CONTRATO DE GESTÃO - ANUAL</b>		
<b>Execução jan a dez/2018</b>	<b>EMPENHADO</b>	<b>LIQUIDADO</b>
Equipamentos e Material Permanente	143.659,58	143.659,58
Gêneros de Alimentação	88.072,14	42.208,96
Material de Expediente	103.879,26	98.489,40
Material Farmacológico	40.484,66	11.817,01
Material Hospitalar	1.642.682,57	474.639,75
Outros Materiais de Consumo	474.897,75	186.334,23
Outros Serviços Terceiros Pessoa Jurídica	1.748.893,16	481.426,05
Serviços Médico Hospitalar	6.217.710,15	3.917.865,16
Serviços Técnicos Profissionais	10.790,00	7.500,00
Vencimento e Salários	4.568,73	4.568,73
<b>Total Geral</b>	<b>10.475.638,00</b>	<b>5.368.508,86</b>



# VI. CHR

## EXECUÇÃO ANUAL - CONTRATO DE GESTÃO



## VI. CHR

<b>RECEITA PRÓPRIA - ANUAL</b>		
<b>Execução jan a dez/2018</b>	<b>EMPENHADO</b>	<b>LIQUIDADO</b>
Equipamentos e Material Permanente	3.815,00	
Material Hospitalar	-	1.000.473,11
Outros Materiais de Consumo	15.667,20	5.222,40
<b>Total Geral</b>	<b>19.482,20</b>	<b>1.005.695,51</b>



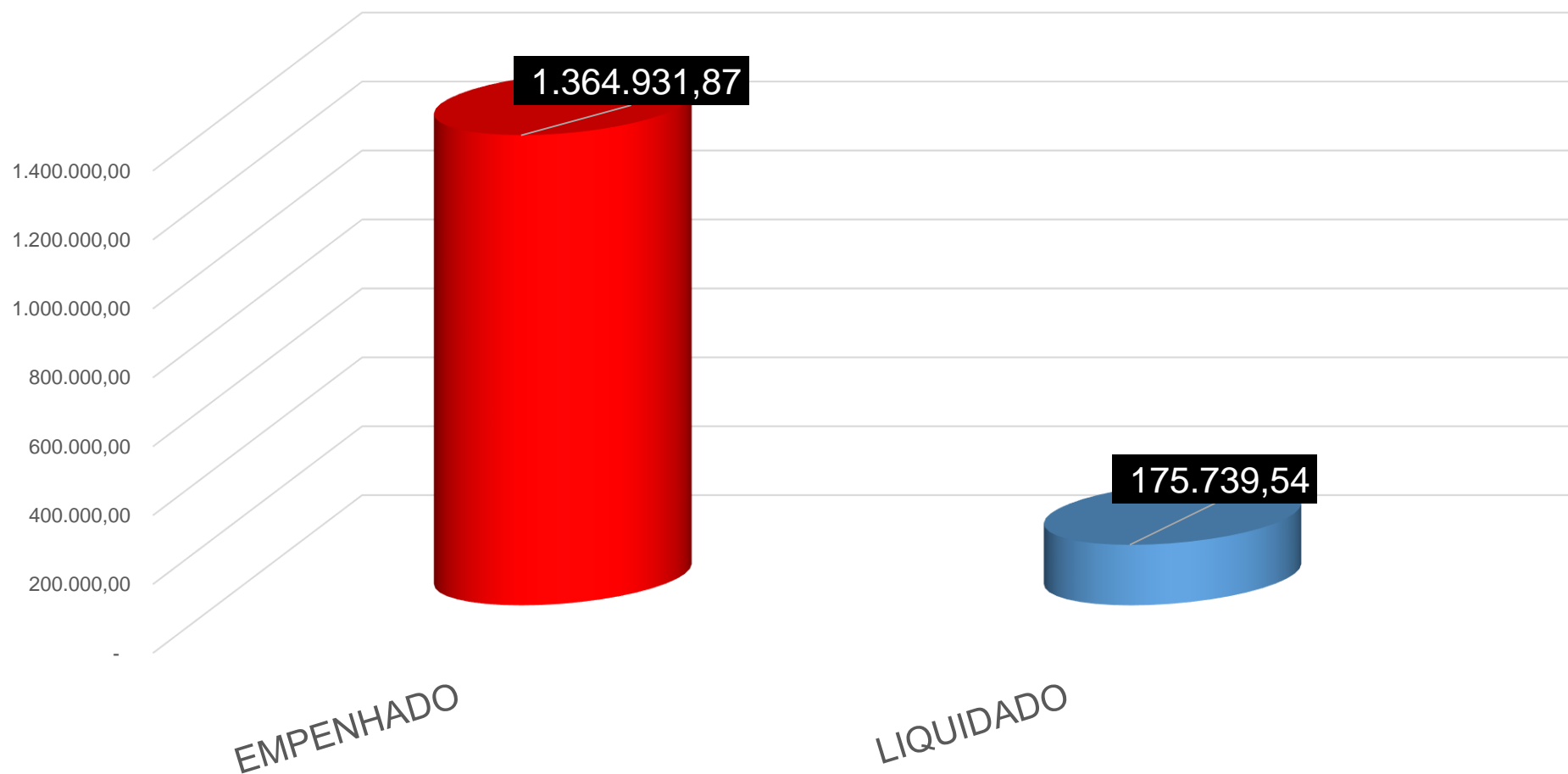
## VII. CPPI

<b>CONTRATO DE GESTÃO - ANUAL</b>		
<b>Execução jan a dez/2018</b>	<b>EMPENHADO</b>	<b>LIQUIDADO</b>
Equipamentos e Material Permanente	169.300,93	49.241,93
Gêneros de Alimentação	1.299,90	1.299,90
Material de Expediente	1.659,00	-
Material Farmacológico	64.278,87	-
Outras Despesas de Locomoção	6.440,00	3.220,00
Outros Materiais de Consumo	311.565,65	728,90
Outros Serviços Terceiros Pessoa Jurídica	774.657,52	85.769,98
Serviços Médico Hospitalar	28.300,00	20.221,00
Serviços Técnicos Profissionais	7.430,00	15.257,83
<b>Total Geral</b>	<b>1.364.931,87</b>	<b>175.739,54</b>



# VII. CPPI

## EXECUÇÃO ANUAL - CONTRATO DE GESTÃO



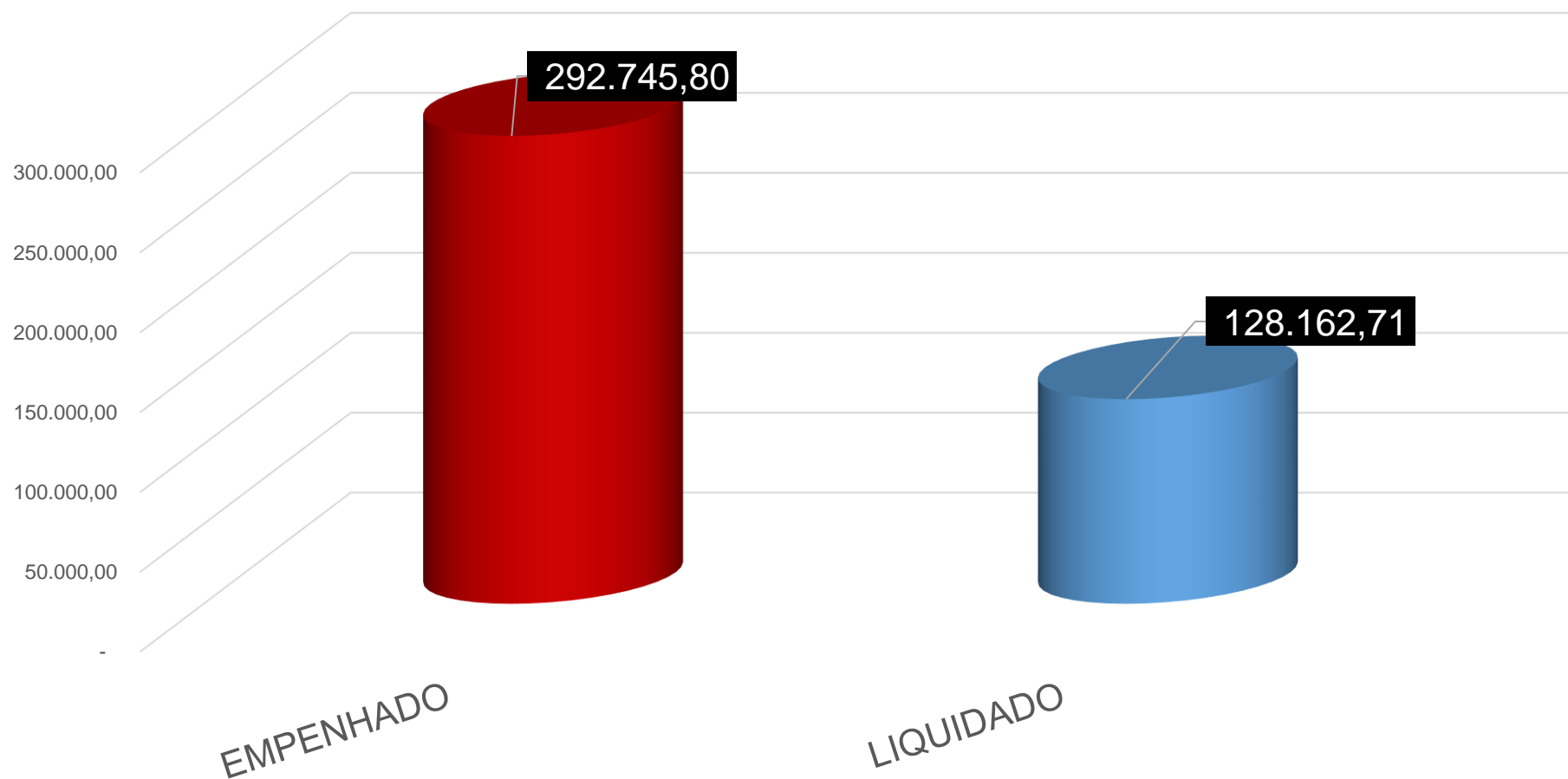
## VIII. ESPP

<b>CONTRATO DE GESTÃO - ANUAL</b>		
<b>Execução jan a dez/2018</b>	<b>EMPENHADO</b>	<b>LIQUIDADO</b>
Bolsa Auxílio	-	32.441,91
Equipamentos e Material Permanente	105.746,00	61.420,00
Outras Despesas de Locomoção	-	30,80
Material de Expediente	11.200,00	
Material Hospitalar	20.499,00	
Outros Materiais de Consumo	8.532,00	
Outros Serviços Terceiros Pessoa Jurídica	146.768,80	34.270,00
<b>Total Geral</b>	<b>292.745,80</b>	<b>128.162,71</b>



# VIII. ESPP

## EXECUÇÃO ANUAL - CONTRATO DE GESTÃO





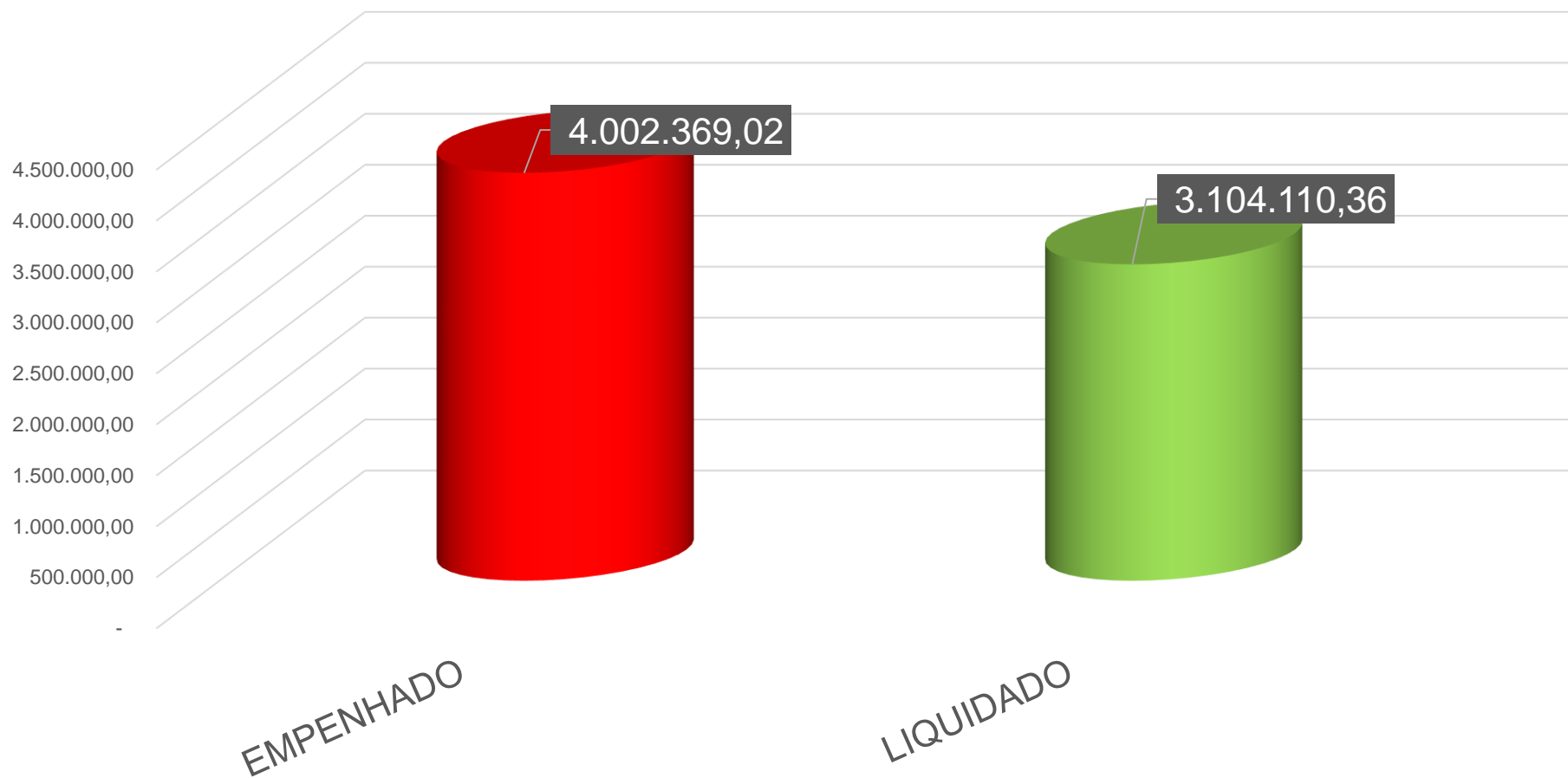
## IX. HRNP

<b>CONTRATO DE GESTÃO - ANUAL</b>		
<b>Execução jan a dez/2018</b>	<b>EMPENHADO</b>	<b>LIQUIDADO</b>
Equipamentos e Material Permanente	21.493,02	9.761,62
Gêneros de Alimentação	113.002,25	40.116,60
Material de Expediente	30.351,63	30.171,63
Material Hospitalar	130.269,14	48.028,10
Outros Materiais de Consumo	79.533,20	47.274,40
Outros Serviços Terceiros Pessoa Física	10.642,05	10.642,05
Outros Serviços Terceiros Pessoa Jurídica	574.452,35	108.775,85
Serviços Médico Hospitalar	3.009.479,15	2.776.733,88
Serviços Técnicos Profissionais	14.113,61	13.573,61
Outras Despesas de Locomoção	6.069,19	6.069,19
Vencimento e Salários	12.963,43	12.963,43
<b>Total Geral</b>	<b>4.002.369,02</b>	<b>3.104.110,36</b>



# IX. HRNP

## EXECUÇÃO ANUAL - CONTRATO DE GESTÃO



## IX. HRNP

<b>RECEITA PRÓPRIA - ANUAL</b>		
<b>Execução jan a dez/2018</b>	<b>EMPENHADO</b>	<b>LIQUIDADO</b>
Diárias	892,20	892,20
Equipamentos e Material Permanente	16.550,00	-
Outras Despesas de Locomoção	6.767,00	-
Outros Materiais de Consumo	537,84	537,84
Outros Serviços Terceiros Pessoa Jurídica	523,46	-
<b>Total Geral</b>	<b>25.270,50</b>	<b>1.430,04</b>



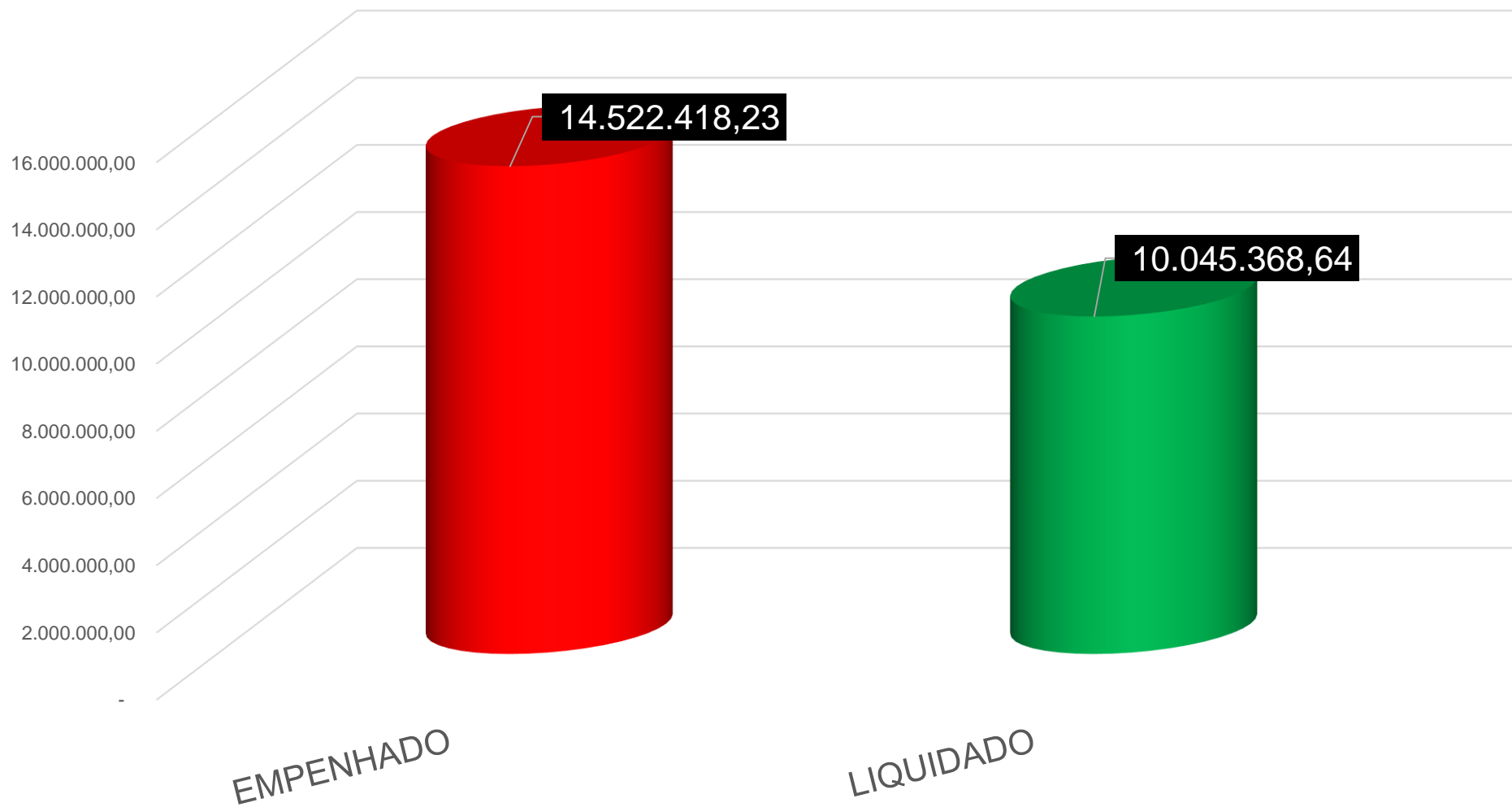
## X. FUNEAS-ADM

<b>CONTRATO DE GESTÃO - ANUAL</b>		
<b>Execução jan a dez/2018</b>	<b>EMPENHADO</b>	<b>LIQUIDADADO</b>
Bolsa Auxílio	561,00	561,00
Condomínios	11.155,90	11.155,90
Diárias	21.543,00	22.449,00
Equipamentos e Material Permanente	375.826,82	390.654,85
Gêneros de Alimentação	1.404,81	388,80
Locação de Imóveis	128.366,60	118.724,60
Material de Expediente	-	2.743,00
Material Hospitalar	-	24.457,49
Outras Despesas de Locomoção	10.007,59	10.007,59
Outros Materiais de Consumo	2.350,68	6.009,63
Outros Serviços Terceiros Pessoa Jurídica	5.128.495,59	3.008.582,17
Serviços Médico Hospitalar	40.380,35	256.115,83
Serviços Técnicos Profissionais	99.960,50	40.818,62
Vencimento e Salários	8.702.365,39	6.152.700,16
<b>Total Geral</b>	<b>14.522.418,23</b>	<b>10.045.368,64</b>



# X. FUNEAS-ADM

## EXECUÇÃO ANUAL - CONTRATO DE GESTÃO



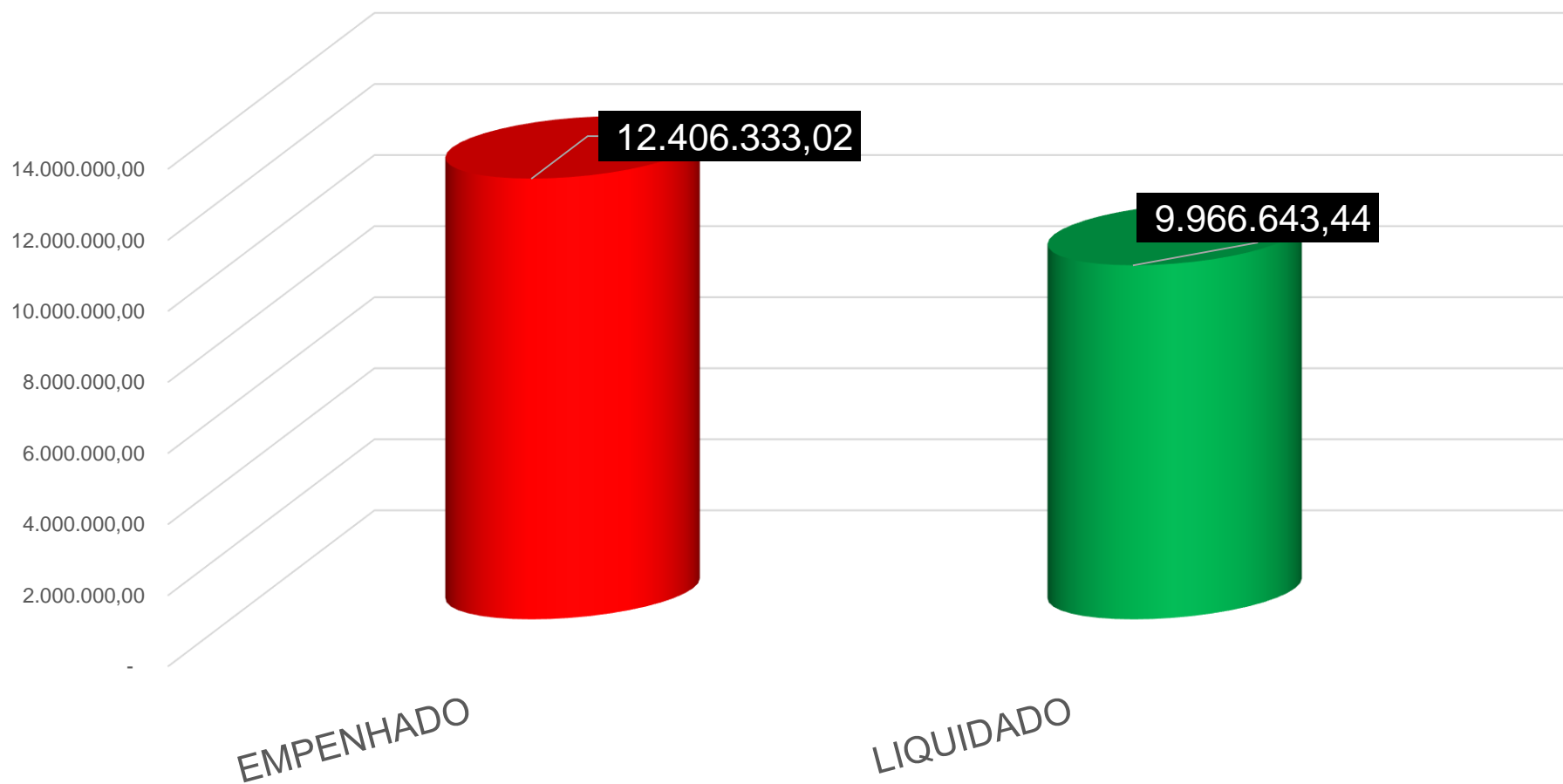
## X. FUNEAS-ADM

<b>RECEITA PRÓPRIA - ANUAL</b>		
<b>Execução jan a dez/2018</b>	<b>EMPENHADO</b>	<b>LIQUIDADO</b>
Bolsa Auxílio	35.282,35	13.434,18
Condomínios	20.972,52	16.926,63
Diárias	103.465,15	99.669,15
Equipamentos e Material Permanente	110.490,10	446.208,94
Gêneros de Alimentação	9.616,41	9.396,95
Locação de Imóveis	460.230,72	52.509,90
Material de Expediente	19.714,76	14.458,76
Material Hospitalar	18.417,49	16.739,93
Outras Despesas de Locomoção	47.380,73	30.821,04
Outros Materiais de Consumo	16.050,23	10.812,06
Outros Serviços Terceiros Pessoa Jurídica	528.440,94	166.413,51
Serviços Médico Hospitalar	16.075,39	330,00
Serviços Técnicos Profissionais	266.160,00	73.930,00
Vencimento e Salários	10.754.036,23	9.014.992,39
<b>Total Geral</b>	<b>12.406.333,02</b>	<b>9.966.643,44</b>



# X. FUNEAS-ADM

## EXECUÇÃO ANUAL - RECEITA PRÓPRIA



## X. FUNEAS

<b>FOLHA PSS UNIDADES</b>	
<b>Unidades</b>	<b>Total Geral</b>
CHR	488.152,21
ESPP	33.848,97
HRL	631.434,27
HRNP	1.017.846,96
HRS	587.153,15
HRTB	311.785,24
	-
<b>Total Geral</b>	<b>3.070.220,80</b>





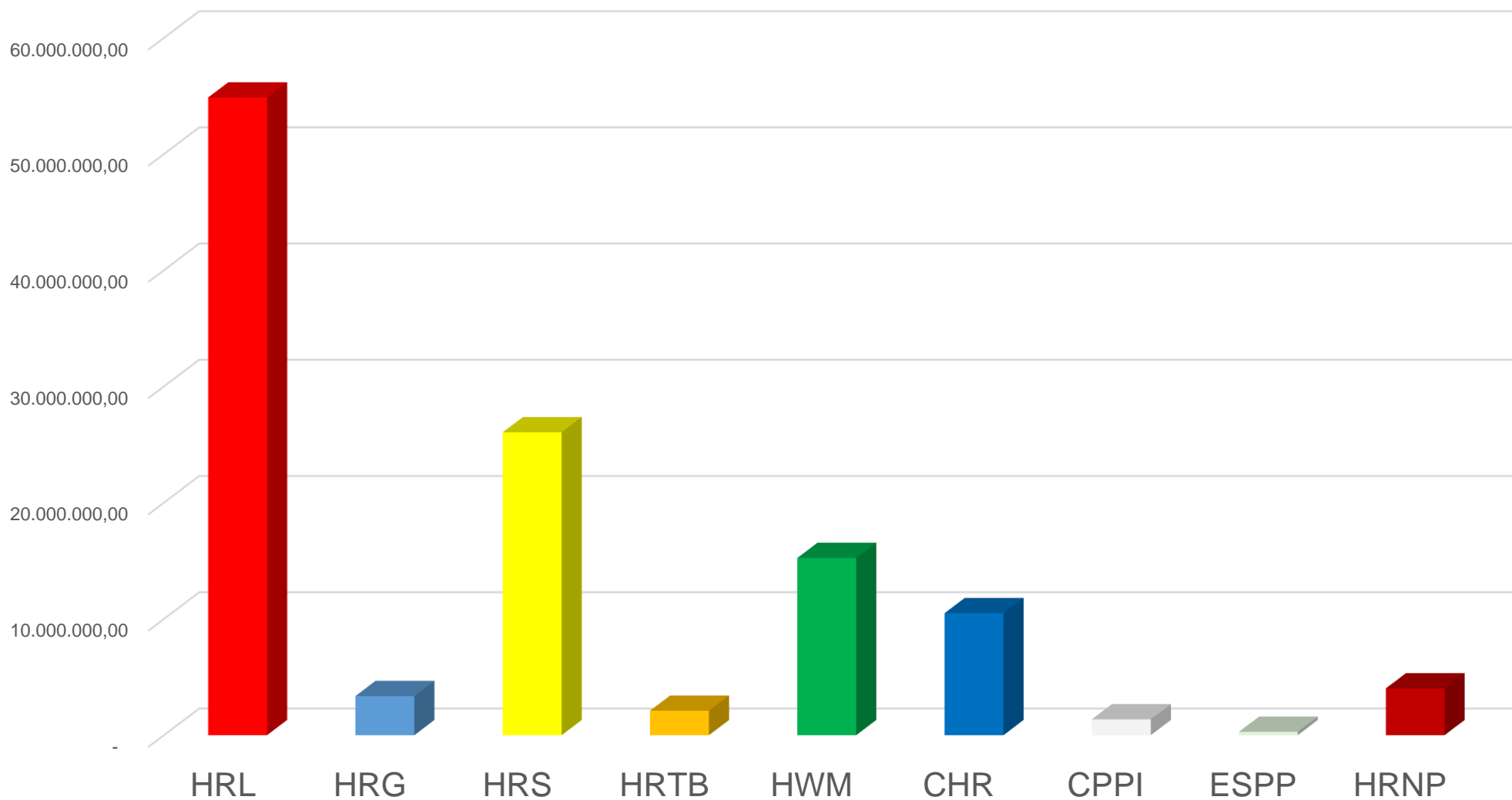
# XI. UNIDADES (EXECUÇÃO ANUAL)

<b>EMPENHADO - UNIDADES ANUAL</b>	
HRL	54.870.370,41
HRG	3.362.223,85
HRS	26.050.703,46
HRTB	2.103.346,64
HWM	15.243.391,69
CHR	10.495.120,20
CPPI	1.364.931,87
ESPP	292.745,80
HRNP	4.027.639,52
<b>SOMA</b>	<b>117.810.473,44</b>
<b>LIQUIDADO - UNIDADES ANUAL</b>	
HRL	35.257.492,90
HRG	1.576.720,69
HRS	9.880.690,00
HRTB	149.253,09
HWM	9.552.890,51
CHR	6.374.204,37
CPPI	175.739,54
ESPP	128.162,71
HRNP	3.105.540,40
	<b>66.200.694,21</b>



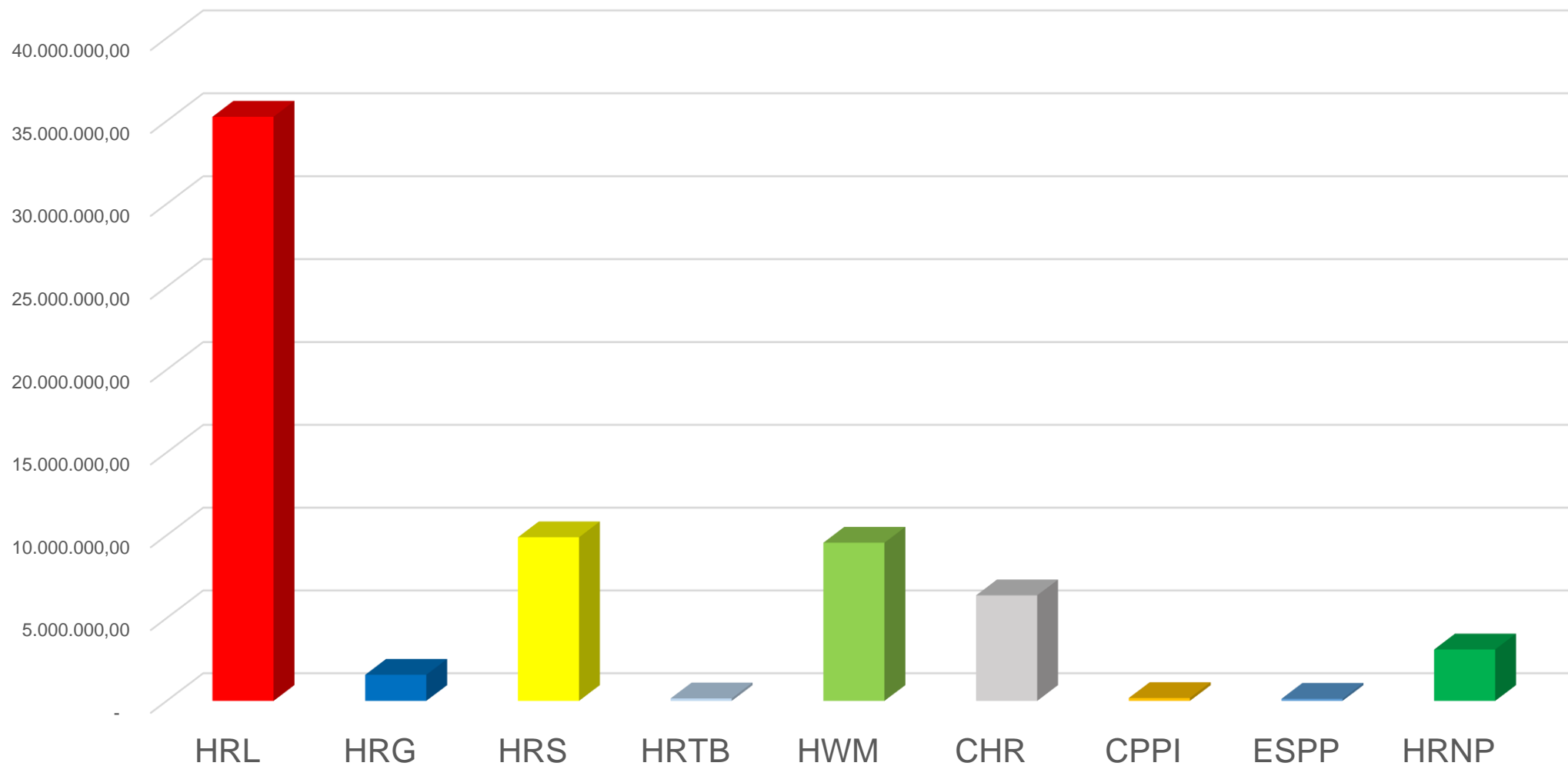
# XI. UNIDADES (EXECUÇÃO ANUAL)

EMPENHADO EM 2018



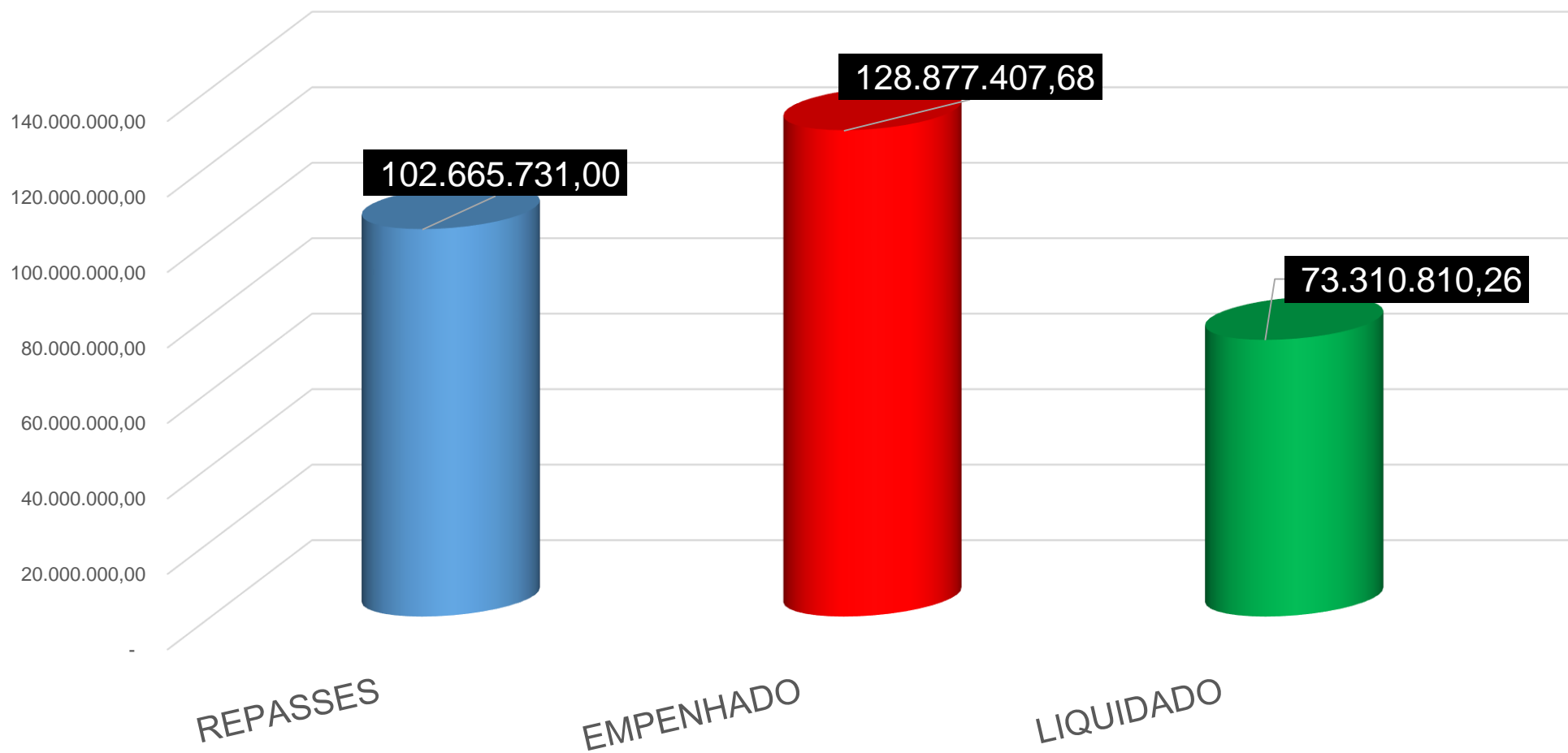
# XI. UNIDADES (EXECUÇÃO ANUAL)

LIQUIDADO EM 2018



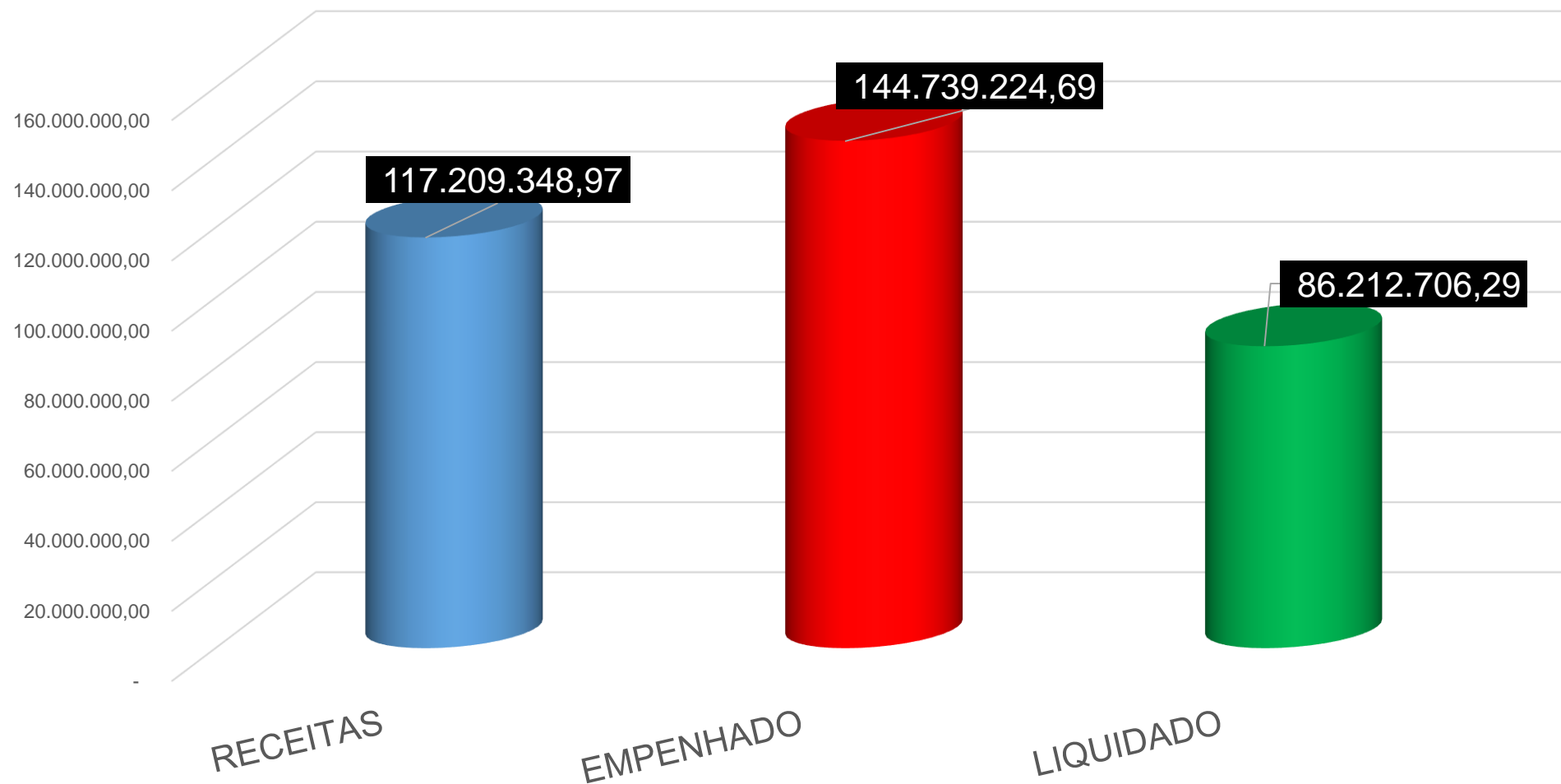
## XII. RESUMO GERAL (ANUAL)

CONTRATO DE GESTÃO - EXECUÇÃO 2018



## XII. RESUMO GERAL (ANUAL)

TODAS AS RECEITAS - EXECUÇÃO 2018



**F I M**

Contatos:

[presidencia.funeas@funeas.pr.gov.br](mailto:presidencia.funeas@funeas.pr.gov.br)