



Prestação de Contas - CES

EXERCÍCIO 2022

Diretoria Financeira - Funeas

3º QUADRIMESTRE 2022-CONSELHO ESTADUAL

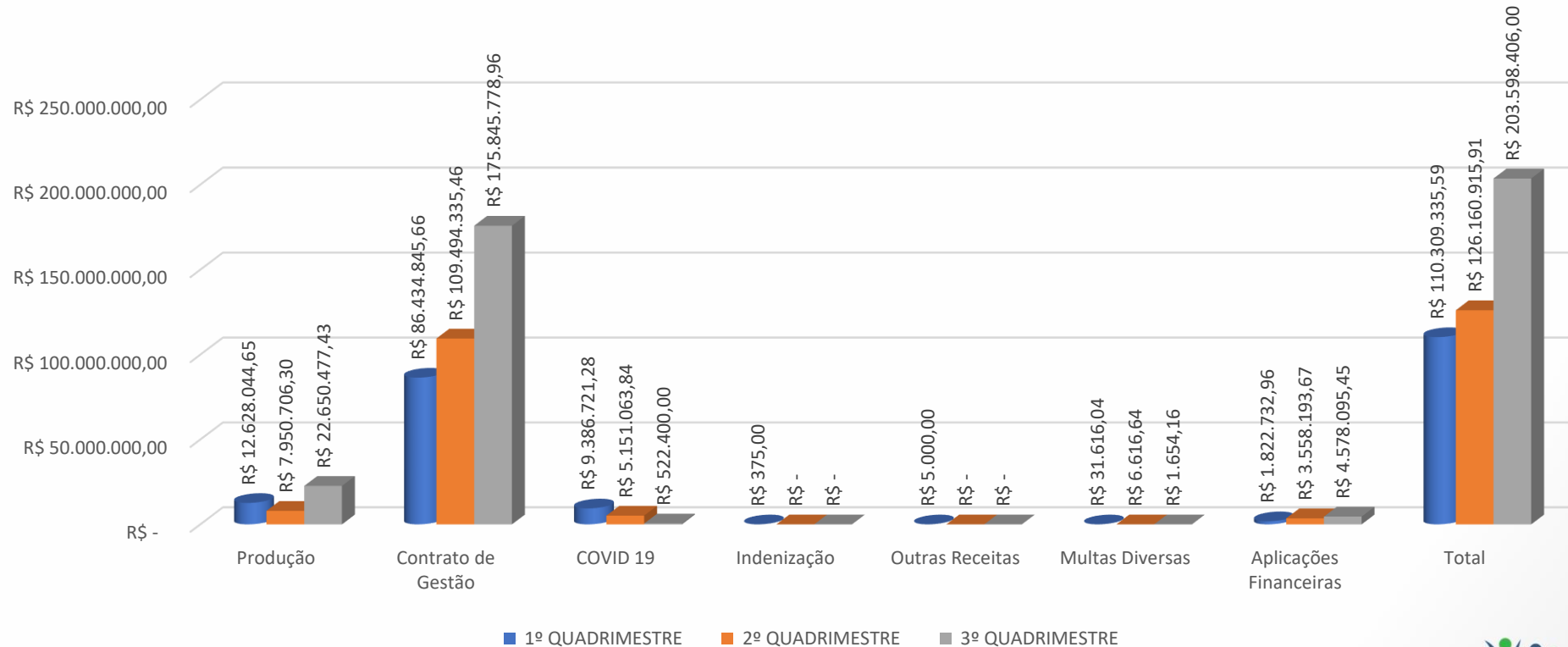
1. PRINCIPAIS RECEITAS

2. DISPONIBILIDADES

3. INVESTIMENTOS EM SAÚDE

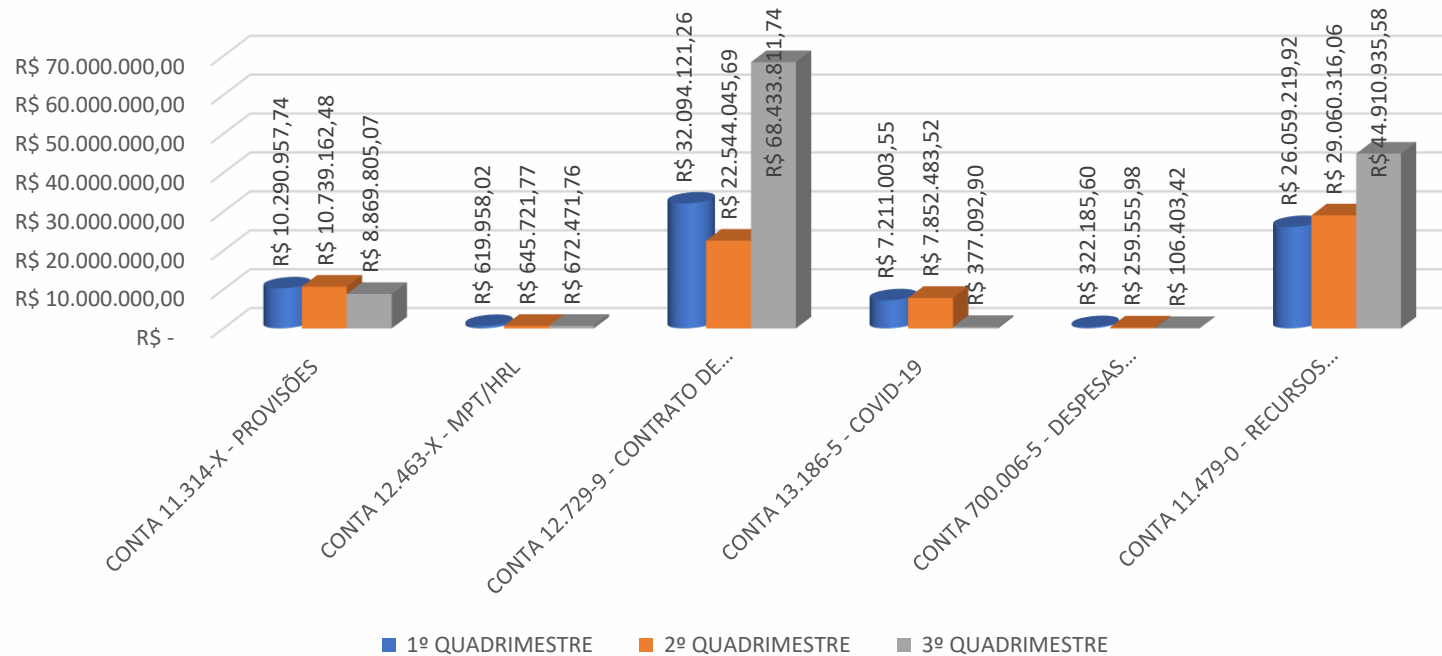
1. RECEITAS DO PERÍODO

RECEITAS/TRANSFERÊNCIAS					
DESCRIÇÃO	1º QUADRIMESTRE	2º QUADRIMESTRE	3º QUADRIMESTRE	ATÉ O 3º QUADRIMESTRE	%
Produção	R\$ 12.628.044,65	R\$ 7.950.706,30	R\$ 22.650.477,43	R\$ 43.229.228,38	9,82%
Contrato de Gestão	R\$ 86.434.845,66	R\$ 109.494.335,46	R\$ 175.845.778,96	R\$ 371.774.960,08	84,48%
COVID 19	R\$ 9.386.721,28	R\$ 5.151.063,84	R\$ 522.400,00	R\$ 15.060.185,12	3,42%
Indenização	R\$ 375,00	R\$ -	R\$ -	R\$ 375,00	0,00%
Outras Receitas	R\$ 5.000,00	R\$ -	R\$ -	R\$ 5.000,00	0,00%
Multas Diversas	R\$ 31.616,04	R\$ 6.616,64	R\$ 1.654,16	R\$ 39.886,84	0,01%
Aplicações Financeiras	R\$ 1.822.732,96	R\$ 3.558.193,67	R\$ 4.578.095,45	R\$ 9.959.022,08	2,26%
Total	R\$ 110.309.335,59	R\$ 126.160.915,91	R\$ 203.598.406,00	R\$ 440.068.657,50	100,00%



2. DISPONIBILIDADES DO PERÍODO

DISPONIBILIDADES BANCÁRIAS			
DESCRIÇÃO/MÊS	1º QUADRIMESTRE	2º QUADRIMESTRE	3º QUADRIMESTRE
CONTA 11.314-X - PROVISÕES	R\$ 10.290.957,74	R\$ 10.739.162,48	R\$ 8.869.805,07
CONTA 12.463-X - MPT/HRL	R\$ 619.958,02	R\$ 645.721,77	R\$ 672.471,76
CONTA 12.729-9 - CONTRATO DE GESTÃO	R\$ 32.094.121,26	R\$ 22.544.045,69	R\$ 68.433.811,74
CONTA 13.186-5 - COVID-19	R\$ 7.211.003,55	R\$ 7.852.483,52	R\$ 377.092,90
CONTA 700.006-5 - DESPESAS CARTÃO	R\$ 322.185,60	R\$ 259.555,98	R\$ 106.403,42
CONTA 11.479-0 - RECURSOS PRÓPRIOS/PRODUÇÃO	R\$ 26.059.219,92	R\$ 29.060.316,06	R\$ 44.910.935,58
Total	R\$ 76.597.446,09	R\$ 71.101.285,50	R\$ 123.370.520,47



HRL-HOSPITAL REGIONAL DO LITORAL



3. HRL-HOSPITAL REGIONAL DO LITORAL

INVESTIMENTO QUADRIMESTRAL HRL						
DESCRIÇÃO	1º QUADRIMESTRE	2º QUADRIMESTRE	3º QUADRIMESTRE	ATÉ O 3º QUADRIMESTRE	%	
[24074] Custos com Recursos Humanos	R\$ 2.907.297,63	R\$ 3.601.121,07	R\$ 3.092.368,89	R\$ 9.600.787,59	8,85%	
[24137] Agua e Esgoto	R\$ 307.057,67	R\$ 520.835,01	R\$ 297.604,34	R\$ 1.125.497,02	1,04%	
[24151] Telefone / Internet	R\$ 2.723,78	R\$ 3.710,90	R\$ 1.237,58	R\$ 7.672,26	0,01%	
[24186] Material Eletrico e Eletronico	R\$ 76.192,59	R\$ 2.330,00	R\$ 49.071,90	R\$ 127.594,49	0,12%	
[24207] Viagem / Diarias e ajudas de Custo	R\$ 1.800,00	R\$ 1.365,00	R\$ 2.595,00	R\$ 5.760,00	0,01%	
[24221] Despesas com Alimentação	R\$ 1.142.481,88	R\$ 1.452.892,48	R\$ 1.440.173,14	R\$ 4.035.547,50	3,72%	
[24235] Material de Expediente	R\$ 13.300,00	R\$ 14.990,50	R\$ 4.567,50	R\$ 32.858,00	0,03%	
[24249] Prestação de Serviço Pessoa Juridica	R\$ 859.637,76	R\$ 1.997.500,76	R\$ 1.742.022,65	R\$ 4.599.161,17	4,24%	
[24291] Despesa com Limpeza	R\$ 483.748,94	R\$ 1.283.958,16	R\$ 3.220.543,79	R\$ 4.988.250,89	4,60%	
[24312] Despesas com Veiculo	R\$ 74.840,24	R\$ 60.191,74	R\$ 105.295,48	R\$ 240.327,46	0,22%	
[24333] Despesa com Locação e Manutenção de Imoveis	R\$ 166.385,50	R\$ 9.476,00	R\$ 695.826,56	R\$ 871.688,06	0,80%	
[24361] Despesas com Vigilancia	R\$ 467.840,20	R\$ 467.840,20	R\$ 375.324,79	R\$ 1.311.005,19	1,21%	
[24375] Despesa com Informatica	R\$ 793,56	R\$ 898,14	R\$ -	R\$ 1.691,70	0,00%	
[24389] Maquinas e Equipamentos	R\$ 78.527,67	R\$ 91.481,16	R\$ 161.420,47	R\$ 331.429,30	0,31%	
[24403] Material de Copa e Cozinha	R\$ -	R\$ 14.460,59	R\$ 52.886,56	R\$ 67.347,15	0,06%	
[24417] Material de Consumo - Antecipação	R\$ -	R\$ 7.380,70	R\$ 3.473,50	R\$ 10.854,20	0,01%	
[1799] Serviços Médicos Hospitalares	R\$ 18.981.910,50	R\$ 19.204.305,08	R\$ 24.784.540,23	R\$ 62.970.755,81	58,05%	
[1820] Material Hospitalar	R\$ 430.891,30	R\$ 1.654.779,01	R\$ 1.683.838,56	R\$ 3.769.508,87	3,47%	
[1827] Insumos/Medicamentos	R\$ 1.620.013,16	R\$ 3.278.340,33	R\$ 3.778.296,71	R\$ 8.676.650,20	8,00%	
[13630] Máquinas e Equipamentos	R\$ 1.067.562,26	R\$ 1.293.876,55	R\$ 1.038.907,13	R\$ 3.400.345,94	3,13%	
[15219] Lavanderia	R\$ 882.240,57	R\$ 1.022.235,38	R\$ 100.385,53	R\$ 2.004.861,48	1,85%	
[15429] Custo com Residuos e Descarte	R\$ 29.285,10	R\$ 155.572,99	R\$ 120.282,01	R\$ 305.140,10	0,28%	
Total	R\$ 29.594.530,31	R\$ 36.139.541,75	R\$ 42.750.662,32	R\$ 108.484.734,38	100,00%	

HRS-HOSPITAL REGIONAL DO SUDOESTE



3. HRS-HOSPITAL REGIONAL DO SUDOESTE

INVESTIMENTO QUADRIMESTRAL HRS						
DESCRIÇÃO	1º QUADRIMESTRE	2º QUADRIMESTRE	3º QUADRIMESTRE	ATÉ O 3º QUADRIMESTRE	%	
[24438] Custos com Recursos Humanos	R\$ 1.244.921,37	R\$ 1.280.540,29	R\$ 1.103.298,29	R\$ 3.628.759,95	4,34%	
[24494] Agua e Esgoto	R\$ 151.742,34	R\$ 158.589,61	R\$ 205.913,25	R\$ 516.245,20	0,62%	
[24543] Despesa com Limpeza	R\$ 975.449,57	R\$ 1.795.618,78	R\$ 1.876.384,69	R\$ 4.647.453,04	5,56%	
[24564] Despesas com Alimentação	R\$ 1.301.356,51	R\$ 1.503.835,51	R\$ 2.916.483,19	R\$ 5.721.675,21	6,85%	
[24578] Prestação de serviço Pessoa Juridica	R\$ 186.427,79	R\$ 280.889,84	R\$ 1.061.783,23	R\$ 1.529.100,86	1,83%	
[24620] Viagem / Diarias e ajudas de Custo	R\$ 8.055,00	R\$ 8.310,00	R\$ 8.040,00	R\$ 24.405,00	0,03%	
[24634] Material de Expediente	R\$ 11.935,50	R\$ 39.900,00	R\$ 51.696,37	R\$ 103.531,87	0,12%	
[24648] Despesa com Informática	R\$ 1.197,51	R\$ 7.267,31	R\$ 4.478,14	R\$ 12.942,96	0,02%	
[24662] Despesas com Vigilancia	R\$ 181.280,52	R\$ 205.916,58	R\$ 322.686,86	R\$ 709.883,96	0,85%	
[24676] Material de Copa e Cozinha	R\$ 13.183,92	R\$ 52.980,16	R\$ 4.377,84	R\$ 70.541,92	0,08%	
[24690] Despesa com Locação e Manutenção de Imoveis	R\$ 8.640,68	R\$ -	R\$ 245.674,34	R\$ 254.315,02	0,30%	
[24711] Despesas com Veiculo	R\$ 31.476,33	R\$ 35.097,14	R\$ 31.202,26	R\$ 97.775,73	0,12%	
[24732] Material de Consumo - Antecipação	R\$ -	R\$ 6.790,85	R\$ 3.420,77	R\$ 10.211,62	0,01%	
[24753] Material Eletrico e Eletronico	R\$ -	R\$ 2.537,80	R\$ 8.252,50	R\$ 10.790,30	0,01%	
[28946] Despesa com Serviços Gráficos	R\$ -	R\$ -	R\$ 1.450,00	R\$ 1.450,00	0,00%	
[13980] Serviços Médicos Hospitalares	R\$ 14.927.631,81	R\$ 14.920.598,15	R\$ 18.980.961,09	R\$ 48.829.191,05	58,42%	
[13994] Material Hospitalar	R\$ 750.766,18	R\$ 2.208.035,83	R\$ 1.091.395,65	R\$ 4.050.197,66	4,85%	
[14022] Insumos/Medicamentos	R\$ 1.942.754,31	R\$ 3.005.046,27	R\$ 3.285.247,60	R\$ 8.233.048,18	9,85%	
[14078] Máquinas e Equipamentos	R\$ 903.611,16	R\$ 641.948,35	R\$ 934.349,97	R\$ 2.479.909,48	2,97%	
[16122] Custo com Residuos e Descarte	R\$ 189.676,68	R\$ 58.202,64	R\$ 64.829,75	R\$ 312.709,07	0,37%	
[16339] Lavanderia	R\$ 695.616,94	R\$ 844.853,20	R\$ 801.706,55	R\$ 2.342.176,69	2,80%	
Total	R\$ 23.525.724,12	R\$ 27.056.958,31	R\$ 33.003.632,34	R\$ 83.586.314,77	100,00%	

HIWM-HOSPITAL INFANTIL WALDEMAR MONASTIER



3. HIWM-HOSPITAL INFANTIL WALDEMAR MONASTIER

INVESTIMENTO QUADRIMESTRAL HIWM						
DESCRIÇÃO	1º QUADRIMESTRE	2º QUADRIMESTRE	3º QUADRIMESTRE	ATÉ O 3º QUADRIMESTRE		%
[24767] Custos com Recursos Humanos	R\$ 1.284.573,77	R\$ 1.287.674,31	R\$ 1.023.729,03	R\$ 3.595.977,11		8,85%
[24830] Despesas com Veiculo	R\$ 33.467,67	R\$ 38.671,37	R\$ 24.826,36	R\$ 96.965,40		0,24%
[24851] Telefone / Internet	R\$ 2.833,62	R\$ 2.952,59	R\$ 1.065,29	R\$ 6.851,50		0,02%
[24865] Agua e Esgoto	R\$ 51.352,38	R\$ 89.006,03	R\$ 113.268,54	R\$ 253.626,95		0,62%
[24879] Energia eletrica	R\$ 297.511,14	R\$ 201.629,55	R\$ 240.489,79	R\$ 739.630,48		1,82%
[24893] Despesa com Limpeza	R\$ 975.020,94	R\$ 1.637.004,40	R\$ 1.529.497,13	R\$ 4.141.522,47		10,19%
[24914] Prestação de Serviço Pessoa Juridica	R\$ 195.414,53	R\$ 443.563,13	R\$ 516.732,05	R\$ 1.155.709,71		2,84%
[24956] Viagem / Diarias e ajudas de Custo	R\$ -	R\$ 315,00	R\$ -	R\$ 315,00		0,00%
[24970] Despesas com Vigilancia	R\$ 238.484,61	R\$ 375.871,74	R\$ 416.757,95	R\$ 1.031.114,30		2,54%
[24991] Despesas com Alimentação	R\$ 1.048.528,36	R\$ 1.151.978,26	R\$ 1.440.299,87	R\$ 3.640.806,49		8,96%
[25005] Despesa com Informática	R\$ 1.197,49	R\$ 898,14	R\$ -	R\$ 2.095,63		0,01%
[25019] Despesa com Locação e Manutenção de Imoveis	R\$ 48.327,68	R\$ 91.083,48	R\$ 93.310,41	R\$ 232.721,57		0,57%
[25047] Despesa com Locação de Máquinas e Equipamentos	R\$ 23.826,01	R\$ -	R\$ -	R\$ 23.826,01		0,06%
[25054] Despesa com Serviços Gráficos	R\$ 1.177,19	R\$ 3.840,95	R\$ -	R\$ 5.018,14		0,01%
[25068] Material de Expediente	R\$ -	R\$ 14.380,94	R\$ 27.647,43	R\$ 42.028,37		0,10%
[25082] Material de Consumo - Antecipação	R\$ -	R\$ -	R\$ 2.621,62	R\$ 2.621,62		0,01%
[21197] Material Elétrico e Eletronico	R\$ -	R\$ 10.149,80	R\$ 7.062,00	R\$ 17.211,80		0,04%
[21218] Material Copa e Cozinha	R\$ -	R\$ 132,27	R\$ 8.619,71	R\$ 8.751,98		0,02%
[14225] Serviços Médicos Hospitalares	R\$ 4.550.269,91	R\$ 5.276.153,15	R\$ 7.702.551,85	R\$ 17.528.974,91		43,15%
[14239] Material Hospitalar	R\$ 339.414,71	R\$ 1.256.558,15	R\$ 797.546,63	R\$ 2.393.519,49		5,89%
[14260] Insumos/Medicamentos	R\$ 250.587,20	R\$ 835.269,75	R\$ 1.046.429,45	R\$ 2.132.286,40		5,25%
[14323] Máquinas e Equipamentos	R\$ 565.743,59	R\$ 909.856,51	R\$ 823.769,34	R\$ 2.299.369,44		5,66%
[16381] Lavanderia	R\$ 166.859,75	R\$ 564.995,32	R\$ 348.229,60	R\$ 1.080.084,67		2,66%
[16507] Custo com Residuos e Descarte	R\$ 65.398,82	R\$ 81.052,41	R\$ 47.570,07	R\$ 194.021,30		0,48%
Total	R\$ 10.139.989,37	R\$ 14.273.037,25	R\$ 16.212.024,12	R\$ 40.625.050,74		100,00%

HRNP-HOSPITAL REGIONAL NORTE PIONEIRO



3. HRNP-HOSPITAL REGIONAL NORTE PIONEIRO

INVESTIMENTO QUADRIMESTRAL HRNP								
DESCRIÇÃO	1º QUADRIMESTRE		2º QUADRIMESTRE		3º QUADRIMESTRE		ATÉ O 3º QUADRIMESTRE	%
[25131] Custos com Recursos Humanos	R\$	955.208,60	R\$	1.088.425,19	R\$	986.203,26	R\$ 3.029.837,05	6,66%
[25187] Água e Esgoto	R\$	87.530,58	R\$	94.516,20	R\$	101.728,44	R\$ 283.775,22	0,62%
[25201] Despesas com Alimentação	R\$	549.605,18	R\$	778.827,19	R\$	665.685,01	R\$ 1.994.117,38	4,38%
[25215] Prestação de Serviço Pessoa Juridica	R\$	592.617,80	R\$	594.420,04	R\$	873.020,91	R\$ 2.060.058,75	4,53%
[25257] Viagem / Diarias e ajudas de Custo	R\$	5.985,00	R\$	20.760,00	R\$	9.620,00	R\$ 36.365,00	0,08%
[25271] Material de Expediente	R\$	3.990,00	R\$	18.505,49	R\$	322,56	R\$ 22.818,05	0,05%
[25285] Despesa com Limpeza	R\$	975.012,40	R\$	877.718,06	R\$	1.282.512,81	R\$ 3.135.243,27	6,89%
[25306] Despesa com Informática	R\$	-	R\$	2.095,65	R\$	-	R\$ 2.095,65	0,00%
[25320] Despesa com Locação e Manutenção de Imoveis	R\$	46.001,15	R\$	106.541,03	R\$	48.392,42	R\$ 200.934,60	0,44%
[25334] Telefone / Internet	R\$	3.690,98	R\$	2.650,14	R\$	4.866,88	R\$ 11.208,00	0,02%
[25348] Despesas com Vigilancia	R\$	89.954,28	R\$	102.894,18	R\$	123.226,10	R\$ 316.074,56	0,69%
[25362] Despesas com Veiculo	R\$	11.564,34	R\$	21.408,62	R\$	23.957,81	R\$ 56.930,77	0,13%
[25390] Material de Copa e Cozinha	R\$	-	R\$	11.740,80	R\$	5.490,00	R\$ 17.230,80	0,04%
[25397] Material de Consumo - Antecipação	R\$	-	R\$	-	R\$	7.990,14	R\$ 7.990,14	0,02%
[28120] Material Elétrico e Eletronico	R\$	-	R\$	-	R\$	3.565,38	R\$ 3.565,38	0,01%
[14337] Serviços Médicos Hospitalares	R\$	8.741.796,55	R\$	8.928.307,24	R\$	10.954.552,93	R\$ 28.624.656,72	62,93%
[14351] Material Hospitalar	R\$	333.574,17	R\$	1.044.023,69	R\$	610.406,59	R\$ 1.988.004,45	4,37%
[14372] Insumos/Medicamentos	R\$	226.064,12	R\$	880.694,03	R\$	917.782,14	R\$ 2.024.540,29	4,45%
[15583] Máquinas e Equipamentos	R\$	420.419,57	R\$	523.181,17	R\$	598.382,26	R\$ 1.541.983,00	3,39%
[16668] Custo com Residuos e Descarte	R\$	-	R\$	73.121,84	R\$	57.185,34	R\$ 130.307,18	0,29%
Total	R\$	13.043.014,72	R\$	15.169.830,56	R\$	17.274.890,98	R\$ 45.487.736,26	100,00%

CPPI-CENTRO PROD.E PESQ. IMUNOBIOLOGICOS



3. CPPI-CENTRO PROD.E PESQ. IMUNOBIOLOGICOS

INVESTIMENTO QUADRIMESTRAL CPPI						
DESCRIÇÃO	1º QUADRIMESTRE	2º QUADRIMESTRE	3º QUADRIMESTRE	ATÉ O 3º QUADRIMESTRE		%
[25418] Custos com Recursos Humanos	R\$ 130.979,02	R\$ 146.338,74	R\$ 139.601,47	R\$ 416.919,23		7,39%
[25481] Telefone / Internet	R\$ 812,80	R\$ 524,25	R\$ 201,77	R\$ 1.538,82		0,03%
[25495] Agua e Esgoto	R\$ 19.720,83	R\$ 45.441,32	R\$ 30.830,63	R\$ 95.992,78		1,70%
[25509] Despesa com Limpeza	R\$ 119.593,58	R\$ 266.978,26	R\$ 294.356,24	R\$ 680.928,08		12,07%
[25530] Prestacao de Servicos Pessoa Juridicas	R\$ 308.180,71	R\$ 586.662,16	R\$ 829.075,62	R\$ 1.723.918,49		30,55%
[25565] Despesa com Viagens, Diarias e Ajuda de Custo	R\$ 1.720,00	R\$ 8.525,00	R\$ 1.200,00	R\$ 11.445,00		0,20%
[25579] Outras Despesas	R\$ 18.084,13	R\$ -	R\$ 38.327,30	R\$ 56.411,43		1,00%
[25600] Despesas com Vigilancia	R\$ 212.021,56	R\$ 213.009,80	R\$ 253.035,80	R\$ 678.067,16		12,01%
[25621] Despesa com Informatica	R\$ 1.197,49	R\$ 1.246,47	R\$ -	R\$ 2.443,96		0,04%
[25635] Despesas com Veiculo	R\$ 19.018,59	R\$ 13.538,97	R\$ 16.250,73	R\$ 48.808,29		0,86%
[25663] Material de Expediente	R\$ 5.152,00	R\$ 7.923,55	-R\$ 5.374,45	R\$ 7.701,10		0,14%
[25677] Material de Consumo - Antecipação	R\$ -	R\$ -	R\$ 6.887,44	R\$ 6.887,44		0,12%
[25698] Material Elétrico e Eletronico	R\$ -	R\$ -	R\$ 17.652,09	R\$ 17.652,09		0,31%
[16234] Despesa com Locação e Manutenção de Imoveis	R\$ 56.593,00	R\$ 42.465,33	R\$ 36.380,00	R\$ 135.438,33		2,40%
[14428] Serviços Médicos Hospitalares	R\$ 105.031,29	R\$ 69.872,38	R\$ 34.852,14	R\$ 209.755,81		3,72%
[14442] Material Hospitalar	R\$ 270.907,82	R\$ 315.872,07	R\$ 25.772,01	R\$ 612.551,90		10,85%
[14463] Insumos/Medicamentos	R\$ 155.654,99	R\$ 315.399,94	R\$ 209.189,25	R\$ 680.244,18		12,05%
[16150] Máquinas e Equipamentos	R\$ 58.505,63	R\$ 110.428,28	R\$ 38.044,17	R\$ 206.978,08		3,67%
[16171] Custo com Residuos e Descarte	R\$ 25.465,57	R\$ 15.671,22	R\$ 8.706,63	R\$ 49.843,42		0,88%
Total	R\$ 1.508.639,01	R\$ 2.159.897,74	R\$ 1.974.988,84	R\$ 5.643.525,59		100,00%

HRG-HOSPITAL REGIONAL DE GUARAQUEÇABA



3. HRG-HOSPITAL REGIONAL DE GUARAQUEÇABA

INVESTIMENTO QUADRIMESTRAL HRG						
DESCRIÇÃO	1º QUADRIMESTRE	2º QUADRIMESTRE	3º QUADRIMESTRE	ATÉ O 3º QUADRIMESTRE	%	
[25712] Custos com Recursos Humanos	R\$ 222.293,05	R\$ 200.678,13	R\$ 142.663,91	R\$ 565.635,09	9,11%	
[25768] Despesa com Telefone / Internet	R\$ 2.804,32	R\$ 2.384,45	R\$ 906,65	R\$ 6.095,42	0,10%	
[25789] Despesa com Agua e Esgoto	R\$ 13.895,68	R\$ 14.284,59	R\$ 18.906,44	R\$ 47.086,71	0,76%	
[25796] Despesa com Alimentacao	R\$ 122.581,70	R\$ 202.986,25	R\$ 191.025,00	R\$ 516.592,95	8,32%	
[25810] Prestacao de Servicos Pessoa Juridicas	R\$ 6.800,00	R\$ 3.033,29	R\$ 180.732,91	R\$ 190.566,20	3,07%	
[25838] Despesa com Viagens, Diarias e Ajuda de Custo	R\$ 195,00	R\$ 510,00	-R\$ 510,00	R\$ 195,00	0,00%	
[25852] Despesa com Limpeza	R\$ 111.476,27	R\$ 191.242,68	R\$ 202.770,27	R\$ 505.489,22	8,14%	
[25873] Despesa com Informatica	R\$ 1.197,49	R\$ 898,11	R\$ -	R\$ 2.095,60	0,03%	
[25887] Despesa com Serviços Graficos	R\$ 586,43	R\$ -	R\$ -	R\$ 586,43	0,01%	
[25901] Despesas com Veiculo	R\$ 37.080,94	R\$ 8.320,13	R\$ 62.520,40	R\$ 107.921,47	1,74%	
[25922] Despesas com Vigilancia	R\$ 94.916,95	R\$ 106.901,48	R\$ 128.101,25	R\$ 329.919,68	5,31%	
[25943] Despesa com Locação e Manutenção de Imoveis	R\$ 840,00	R\$ 2.955,00	R\$ -	R\$ 3.795,00	0,06%	
[25957] Material de Consumo - Antecipação	R\$ -	R\$ -	R\$ 786,45	R\$ 786,45	0,01%	
[25985] Material de Expediente	R\$ -	R\$ 3.978,45	R\$ 517,10	R\$ 4.495,55	0,07%	
[25992] Material de Copa e Cozinha	R\$ -	R\$ -	R\$ 240,00	R\$ 240,00	0,00%	
[26006] Material Elétrico e Eletronico	R\$ -	R\$ -	R\$ 633,00	R\$ 633,00	0,01%	
[14519] Serviços Médicos Hospitalares	R\$ 1.019.933,70	R\$ 1.044.955,52	R\$ 1.178.406,11	R\$ 3.243.295,33	52,21%	
[14533] Material Hospitalar	R\$ 4.783,77	R\$ 68.337,02	R\$ 84.327,50	R\$ 157.448,29	2,53%	
[14554] Insumos/Medicamentos	R\$ 36.364,43	R\$ 75.605,22	R\$ 116.962,12	R\$ 228.931,77	3,69%	
[15982] Máquinas e Equipamentos	R\$ 41.732,48	R\$ 116.107,05	R\$ 89.551,20	R\$ 247.390,73	3,98%	
[16010] Custo com Residuos e Descarte	R\$ 8.668,10	R\$ 33.273,82	R\$ 10.733,02	R\$ 52.674,94	0,85%	
Total	R\$ 1.726.150,31	R\$ 2.076.451,19	R\$ 2.409.273,33	R\$ 6.211.874,83	100,00%	

ESPP-ESCOLA SAÚDE PÚBLICA DO PARANÁ



3. ESPP-ESCOLA SAÚDE PÚBLICA DO PARANÁ

INVESTIMENTO QUADRIMESTRAL ESPP						
DESCRIÇÃO	1º QUADRIMESTRE	2º QUADRIMESTRE	3º QUADRIMESTRE	ATÉ O 3º QUADRIMESTRE	%	
[26020] Custos com Recursos Humanos	R\$ 212.755,52	R\$ 144.493,20	R\$ 179.552,02	R\$ 536.800,74	22,48%	
[26076] Prestacao de Servicos Pessoa Juridicas	R\$ 155.956,28	R\$ 163.472,38	R\$ 282.420,42	R\$ 601.849,08	25,21%	
[26111] Viagens/ Diárias no País	R\$ -	R\$ 135,00	R\$ 5.760,00	R\$ 5.895,00	0,25%	
[26125] Despesa com Limpeza	R\$ 114.764,66	R\$ 110.621,60	R\$ 218.060,57	R\$ 443.446,83	18,57%	
[26146] Despesa com Informatica	R\$ 1.197,49	R\$ 696,72	R\$ -	R\$ 1.894,21	0,08%	
[26160] Despesa com Serviços Graficos	R\$ 27.605,86	R\$ -	R\$ -	R\$ 27.605,86	1,16%	
[26181] Despesas com Vigilancia	R\$ 184.062,24	R\$ 138.046,68	R\$ 275.081,00	R\$ 597.189,92	25,01%	
[26195] Despesas com Veiculo	R\$ 6.911,35	R\$ 2.347,20	R\$ 9.440,24	R\$ 18.698,79	0,78%	
[26216] Despesa com Locação e Manutenção de Bens Imoveis	R\$ -	R\$ 4.130,00	R\$ 9.157,20	R\$ 13.287,20	0,56%	
[26230] Despesa com Alimentação	R\$ -	R\$ 3.206,00	R\$ 1.663,20	R\$ 4.869,20	0,20%	
[26244] Outras Despesas (taxas)	R\$ -	R\$ 72,41	R\$ -	R\$ 72,41	0,00%	
[26258] Material de Expediente	R\$ -	R\$ -	R\$ 7.630,95	R\$ 7.630,95	0,32%	
[14610] Serviços Médicos Hospitalares	R\$ -	R\$ 64,00	R\$ 3.492,60	R\$ 3.556,60	0,15%	
[14624] Material Hospitalar	R\$ 319,92	R\$ 1.287,80	R\$ 4.350,73	R\$ 5.958,45	0,25%	
[14645] Insumos/ Medicamentos	R\$ -	R\$ -	R\$ 855,00	R\$ 855,00	0,04%	
[15821] Máquinas e Equipamentos	R\$ 31.502,30	R\$ 28.016,26	R\$ 58.388,19	R\$ 117.906,75	4,94%	
Total	R\$ 735.075,62	R\$ 596.589,25	R\$ 1.055.852,12	R\$ 2.387.516,99	100,00%	

HDSR- HOSPITAL DE DERMATOLOGIA SANITÁRIA DO PARANÁ



3. HDSPR-HOSP. DE DERMATOLOGIA SANITÁRIA DO PARANÁ

INVESTIMENTO QUADRIMESTRAL HDSPR							
DESCRIÇÃO	1º QUADRIMESTRE	2º QUADRIMESTRE	3º QUADRIMESTRE	ATÉ O 3º QUADRIMESTRE		%	
[26860] Custos com Recursos Humanos	R\$ 192.924,91	R\$ 275.649,71	R\$ 340.874,84	R\$ 809.449,46		9,15%	
[26909] Prestação de Serviços Pessoa Jurídica	R\$ -	R\$ 14.482,80	R\$ 65.076,21	R\$ 79.559,01		0,90%	
[26951] Material de Expediente	R\$ 10.030,60	R\$ 4.655,00	R\$ 2.555,13	R\$ 17.240,73		0,19%	
[26965] Material Eletrico e Eletronico	R\$ 1.485,84	R\$ -	R\$ 5.472,80	R\$ 6.958,64		0,08%	
[26986] Despesas com Vigilancia	R\$ 371.239,25	R\$ 544.349,04	R\$ 420.730,88	R\$ 1.336.319,17		15,10%	
[27000] Despesa com Limpeza	R\$ 485.549,83	R\$ 939.248,10	R\$ 1.470.566,36	R\$ 2.895.364,29		32,72%	
[27021] Despesa com Informática	R\$ -	R\$ 340,90	R\$ -	R\$ 340,90		0,00%	
[27035] Material de Consumo - Antecipação	R\$ -	R\$ 1.056,00	R\$ 1.149,32	R\$ 2.205,32		0,02%	
[27056] Outras Despesas	R\$ -	R\$ 285,15	R\$ 45.704,80	R\$ 45.989,95		0,52%	
[27070] Viagens/ Diárias no país	R\$ -	R\$ 360,00	R\$ 2.235,00	R\$ 2.595,00		0,03%	
[27084] Fornecimento de Alimentação	R\$ -	R\$ -	R\$ 23.753,00	R\$ 23.753,00		0,27%	
[27098] Despesa com Locação e Manutenção de Bens Imóveis	R\$ -	R\$ -	R\$ 3.712,60	R\$ 3.712,60		0,04%	
[14925] Serviços Médicos Hospitalares	R\$ 131.845,31	R\$ 378.799,13	R\$ 1.810.541,61	R\$ 2.321.186,05		26,23%	
[14939] Material Hospitalar	R\$ 145.141,60	R\$ 168.219,33	R\$ 683.230,03	R\$ 996.590,96		11,26%	
[14960] Insumos/Medicamentos	R\$ 9.990,94	R\$ 5.835,04	R\$ 18.707,92	R\$ 34.533,90		0,39%	
[15359] Máquinas e Equipamentos	R\$ 7.578,00	R\$ 17.513,49	R\$ 31.035,40	R\$ 56.126,89		0,63%	
[15758] Custo com Resíduos e Descarte	R\$ 18.957,40	R\$ 14.753,90	R\$ 19.545,82	R\$ 53.257,12		0,60%	
[15786] Lavanderia	R\$ 36.408,88	R\$ 56.791,15	R\$ 71.520,14	R\$ 164.720,17		1,86%	
Total	R\$ 1.411.152,56	R\$ 2.422.338,74	R\$ 5.016.411,86	R\$ 8.849.903,16		100,00%	

HZSL-HOSPITAL ZONA SUL DE LONDRINA



3. HZSL-HOSPITAL ZONA SUL DE LONDRINA

INVESTIMENTO QUADRIMESTRAL HZSL									
DESCRIÇÃO	1º QUADRIMESTRE		2º QUADRIMESTRE		3º QUADRIMESTRE		ATÉ O 3º QUADRIMESTRE	%	
[26454] Custos com Recursos Humanos	R\$	196.830,03	R\$	185.499,54	R\$	167.531,20	R\$	549.860,77	2,21%
[26496] Prestacao de Servicos Pessoa Juridicas	R\$	33.200,00	R\$	35.373,11	R\$	205.957,86	R\$	274.530,97	1,11%
[26524] Despesa com Viagens, Diarias e Ajuda de Custo	R\$	6.930,00	R\$	5.385,00	R\$	930,00	R\$	13.245,00	0,05%
[26538] Despesa com Alimentacao	R\$	597.665,19	R\$	1.127.424,28	R\$	2.075.593,26	R\$	3.800.682,73	15,30%
[26552] Despesa com Limpeza	R\$	215.029,34	R\$	711.035,09	R\$	1.160.525,48	R\$	2.086.589,91	8,40%
[26573] Despesa com Informatica	R\$	194,80	R\$	340,90	-R\$	194,80	R\$	340,90	0,00%
[26587] Despesas com Vigilancia	R\$	181.967,82	R\$	409.439,55	R\$	282.508,40	R\$	873.915,77	3,52%
[26601] Material de Expediente	R\$	21.280,00	R\$	3.308,00	R\$	11.033,56	R\$	35.621,56	0,14%
[26615] Material de Consumo - Antecipação	R\$	-	R\$	-	R\$	3.781,05	R\$	3.781,05	0,02%
[26636] Material Elétrico Eletronico	R\$	-	R\$	481,20	R\$	5.998,92	R\$	6.480,12	0,03%
[26650] Despesa com locação e manutenção de Imóveis	R\$	-	R\$	-	R\$	9.149,74	R\$	9.149,74	0,04%
[27693] Material de Copa e Cozinha	R\$	-	R\$	-	R\$	37.236,00	R\$	37.236,00	0,15%
[14701] Serviços Médicos Hospitalares	R\$	2.923.003,59	R\$	4.012.865,63	R\$	5.646.388,84	R\$	12.582.258,06	50,67%
[14715] Material Hospitalar	R\$	331.083,56	R\$	647.276,67	R\$	593.044,57	R\$	1.571.404,80	6,33%
[14736] Insumos/Medicamentos	R\$	181.869,97	R\$	919.908,42	R\$	533.647,43	R\$	1.635.425,82	6,59%
[15457] Máquinas e Equipamentos	R\$	49.050,50	R\$	111.054,35	R\$	187.743,97	R\$	347.848,82	1,40%
[17767] Custo com Residuos e Descarte	R\$	-	R\$	89.880,82	R\$	111.380,91	R\$	201.261,73	0,81%
[18880] Lavanderia	R\$	-	R\$	343.311,23	R\$	460.420,05	R\$	803.731,28	3,24%
Total	R\$	4.738.104,80	R\$	8.602.583,79	R\$	11.492.676,44	R\$	24.833.365,03	100,00%

HZNL-HOSPITAL ZONA NORTE DE LONDRINA



3. HZNL-HOSPITAL ZONA NORTE LONDRINA

INVESTIMENTO QUADRIMESTRAL HZNL						
DESCRIÇÃO	1º QUADRIMESTRE	2º QUADRIMESTRE	3º QUADRIMESTRE	ATÉ O 3º QUADRIMESTRE		%
[26664] Custos com Recursos Humanos	R\$ 323.072,16	R\$ 349.548,92	R\$ 345.454,80	R\$ 1.018.075,88		3,88%
[26706] Prestacao de Servicos Pessoa Juridicas	R\$ 33.200,00	R\$ 23.154,40	R\$ 516.755,72	R\$ 573.110,12		2,19%
[26748] Despesa com Viagens, Diarias e Ajuda de Custo	R\$ 4.650,00	R\$ 4.965,00	R\$ 170,00	R\$ 9.785,00		0,04%
[26762] Despesa com Alimentacao	R\$ 3.771,76	R\$ 840.924,56	R\$ 2.132.512,05	R\$ 2.977.208,37		11,35%
[26776] Material de Expediente	R\$ 114.572,33	-R\$ 87.174,54	R\$ 38.472,05	R\$ 65.869,84		0,25%
[26790] Despesa com Limpeza	R\$ 11.152,00	R\$ 1.589.997,75	R\$ 1.636.608,70	R\$ 3.237.758,45		12,35%
[26811] Despesas com Vigilancia	R\$ 58.387,80	R\$ 327.926,49	R\$ 354.207,11	R\$ 740.521,40		2,82%
[26825] Despesa com informática	R\$ -	R\$ 97,40	R\$ 194,80	R\$ 292,20		0,00%
[26839] Outras Despesas	R\$ -	R\$ -	R\$ 32.184,56	R\$ 32.184,56		0,12%
[27707] Material para Manutenção de Bens Imóveis	R\$ -	R\$ -	R\$ 8.164,00	R\$ 8.164,00		0,03%
[28281] Despesa com Veículo	R\$ -	R\$ -	R\$ 25.414,25	R\$ 25.414,25		0,10%
[14792] Serviços Médicos Hospitalares	R\$ 3.356.706,84	R\$ 3.639.278,22	R\$ 5.079.950,70	R\$ 12.075.935,76		46,05%
[14806] Material Hospitalar	R\$ 76.384,07	R\$ 676.574,97	R\$ 1.063.505,90	R\$ 1.816.464,94		6,93%
[14869] Insumos/Medicamentos	R\$ 162.225,82	R\$ 553.062,92	R\$ 1.292.266,26	R\$ 2.007.555,00		7,66%
[15632] Máquinas e Equipamentos	R\$ 59.826,33	R\$ 122.101,44	R\$ 221.419,15	R\$ 403.346,92		1,54%
[17788] Custo com Residuos e Descarte	R\$ -	R\$ 136.603,34	R\$ 101.786,88	R\$ 238.390,22		0,91%
[19650] Lavanderia	R\$ -	R\$ 236.207,95	R\$ 757.576,22	R\$ 993.784,17		3,79%
Total	R\$ 4.203.949,11	R\$ 8.413.268,82	R\$ 13.606.643,15	R\$ 26.223.861,08		100,00%

3. HRTB-HOSPITAL REGIONAL DE TELEMACO BORBA



3. HRTB-HOSPITAL REGIONAL DE TELEMACO BORBA

INVESTIMENTO QUADRIMESTRAL HRTB							
DESCRIÇÃO	1º QUADRIMESTRE	2º QUADRIMESTRE	3º QUADRIMESTRE	ATÉ O 3º QUADRIMESTRE		%	
[26272] Despesas com Recursos Humanos	R\$ -	R\$ 391.098,01	R\$ 430.316,31	R\$ 821.414,32		8,73%	
[26231] Despesa com Viagens, Diárias e Ajuda de Custo	R\$ -	R\$ 9.735,00	R\$ 2.625,00	R\$ 12.360,00		0,13%	
[26335] Prestacao de Servicos Pessoa Juridicas	R\$ -	R\$ 573.920,56	R\$ 812.282,24	R\$ 1.386.202,80		14,73%	
[26356] Agua e Esgoto	R\$ -	R\$ 17.079,63	R\$ 33.522,14	R\$ 50.601,77		0,54%	
[26370] Despesa com vigilância	R\$ -	R\$ 52.255,46	R\$ 120.794,37	R\$ 173.049,83		1,84%	
[26384] Energia elétrica	R\$ -	R\$ 46.146,45	R\$ 133.013,43	R\$ 179.159,88		1,90%	
[26398] Despesa com alimentação	R\$ -	R\$ 129.573,18	R\$ 266.219,66	R\$ 395.792,84		4,21%	
[26412] Material de Consumo - Antecipação	R\$ -	R\$ -	R\$ 4.360,45	R\$ 4.360,45		0,05%	
[26433] Despesa com limpeza	R\$ -	R\$ -	R\$ 580.546,11	R\$ 580.546,11		6,17%	
[27952] Material de Copa e Cozinha	R\$ -	R\$ -	R\$ 2.453,20	R\$ 2.453,20		0,03%	
[28309] Material de Expediente	R\$ -	R\$ 1.854,47	-R\$ 579,11	R\$ 1.275,36		0,01%	
[3773] Serviços Médicos Hospitalares	R\$ -	R\$ 1.419.347,73	R\$ 3.060.846,73	R\$ 4.480.194,46		47,62%	
[3780] Material Hospitalar	R\$ -	R\$ 21.778,17	R\$ 219.345,26	R\$ 241.123,43		2,56%	
[3787] Insumos/Medicamentos	R\$ -	R\$ 358.877,81	R\$ 328.753,41	R\$ 687.631,22		7,31%	
[19139] Máquinas e Equipamentos	R\$ -	R\$ 28.336,00	R\$ 150.963,03	R\$ 179.299,03		1,91%	
[21155] Custo com Resíduos e Descarte	R\$ -	R\$ 1.040,67	R\$ 3.778,75	R\$ 4.819,42		0,05%	
[21169] Lavanderia	R\$ -	R\$ 21.249,19	R\$ 186.839,83	R\$ 208.089,02		2,21%	
Total	R\$ -	R\$ 3.072.292,33	R\$ 6.336.080,81	R\$ 9.408.373,14		100,00%	

3. HRIV-HOSPITAL REGIONAL DE IVAIPORÃ



3. HRIV-HOSPITAL REGIONAL DE IVAIPORÃ

INVESTIMENTO QUADRIMESTRAL HRIV							
DESCRIÇÃO	1º QUADRIMESTRE	2º QUADRIMESTRE	3º QUADRIMESTRE	ATÉ O 3º QUADRIMESTRE		%	
[27112] Custos com Recursos Humanos	R\$ -	R\$ 536.671,94	R\$ 514.276,06	R\$ 1.050.948,00		8,55%	
[27161] Despesa com Viagens, Diárias e Ajuda de Custo	R\$ -	R\$ 8.070,00	R\$ 5.020,00	R\$ 13.090,00		0,11%	
[27175] Prestacao de Servicos Pessoa Juridicas	R\$ -	R\$ 290.472,97	R\$ 979.065,21	R\$ 1.269.538,18		10,33%	
[27196] Despesa com Alimentacao	R\$ -	R\$ 118.066,90	R\$ 221.588,78	R\$ 339.655,68		2,76%	
[27210] Despesas com Vigilancia	R\$ -	R\$ 77.534,40	R\$ 120.510,52	R\$ 198.044,92		1,61%	
[27224] Despesa com Limpeza	R\$ -	R\$ 368.072,98	R\$ 12.018,73	R\$ 380.091,71		3,09%	
[27245] Material de Consumo - Antecipação	R\$ -	R\$ -	R\$ 503,52	R\$ 503,52		0,00%	
[27266] Serviços de Agua e Esgoto	R\$ -	R\$ -	R\$ 21.021,03	R\$ 21.021,03		0,17%	
[27280] Serviços de Energia Elétrica	R\$ -	R\$ -	R\$ 78.506,89	R\$ 78.506,89		0,64%	
[27938] Material de Copa e Cozinha	R\$ -	R\$ -	R\$ 6.710,20	R\$ 6.710,20		0,05%	
[28267] Despesa com Veículo	R\$ -	R\$ -	R\$ 5.414,04	R\$ 5.414,04		0,04%	
[28323] Material de Expediente	R\$ -	R\$ -	R\$ 794,36	R\$ 794,36		0,01%	
[18572] Serviços Médicos Hospitalares	R\$ -	R\$ 2.573.801,40	R\$ 5.175.960,66	R\$ 7.749.762,06		63,07%	
[19069] Insumos/Medicamentos	R\$ -	R\$ 310.004,98	R\$ 330.466,62	R\$ 640.471,60		5,21%	
[19671] Custo com Residuos e Descarte	R\$ -	R\$ 1.629,50	R\$ 15.208,31	R\$ 16.837,81		0,14%	
[20175] Lavanderia	R\$ -	R\$ 17.879,76	R\$ 97.437,35	R\$ 115.317,11		0,94%	
[20497] Material Hospitalar	R\$ -	R\$ 41.926,37	R\$ 223.827,83	R\$ 265.754,20		2,16%	
[22233] Despesa com máquinas e equipamentos	R\$ -	R\$ -	R\$ 134.909,41	R\$ 134.909,41		1,10%	
Total	R\$ -	R\$ 4.344.131,20	R\$ 7.943.239,52	R\$ 12.287.370,72		100,00%	

3. HRCO-HOSPITAL REGIONAL DO CENTRO OESTE



3. HRCO-HOSPITAL REGIONAL DO CENTRO OESTE

INVESTIMENTO QUADRIMESTRAL HRCO						%
DESCRIÇÃO	1º QUADRIMESTRE	2º QUADRIMESTRE	3º QUADRIMESTRE	ATÉ O 3º QUADRIMESTRE		
[27294] Despesas com Recursos Humanos	R\$ -	R\$ 474.908,93	R\$ 526.872,58	R\$ 1.001.781,51	6,84%	
[27343] Prestacao de Servicos Pessoa Juridicas	R\$ -	R\$ 385.951,71	R\$ 1.086.326,51	R\$ 1.472.278,22	10,06%	
[27371] Despesas com Vigilancia	R\$ -	R\$ 235.308,60	R\$ 363.983,38	R\$ 599.291,98	4,09%	
[27385] Energia elétrica	R\$ -	R\$ 105.344,76	R\$ 193.598,08	R\$ 298.942,84	2,04%	
[27399] Despesa com Alimentacao	R\$ -	R\$ 77.384,12	R\$ 518.063,79	R\$ 595.447,91	4,07%	
[27413] Despesa com Viagens, Diarias e Ajuda de Custo	R\$ -	R\$ 5.385,00	R\$ 5.115,00	R\$ 10.500,00	0,07%	
[27427] Agua e Esgoto	R\$ -	R\$ 3.713,45	R\$ 52.943,41	R\$ 56.656,86	0,39%	
[27441] Despesa com informática	R\$ -	R\$ 150,00	R\$ 303,19	R\$ 453,19	0,00%	
[27455] Material de Consumo - Antecipação	R\$ -	R\$ -	R\$ 3.019,97	R\$ 3.019,97	0,02%	
[27476] Despesa com limpeza	R\$ -	R\$ -	R\$ 345.193,01	R\$ 345.193,01	2,36%	
[27490] Telefonia Fixa e Móvel	R\$ -	R\$ -	R\$ 453,04	R\$ 453,04	0,00%	
[28295] Despesa com Veículo	R\$ -	R\$ -	R\$ 7.516,50	R\$ 7.516,50	0,05%	
[28337] Material de Expediente	R\$ -	R\$ 1.020,00	-R\$ 225,64	R\$ 794,36	0,01%	
[18901] Serviços Médicos Hospitalares	R\$ -	R\$ 2.843.911,66	R\$ 6.086.289,51	R\$ 8.930.201,17	60,99%	
[20483] Material Hospitalar	R\$ -	R\$ 12.408,35	R\$ 169.385,15	R\$ 181.793,50	1,24%	
[20623] Custo com Resíduos e Descarte	R\$ -	R\$ 8.808,80	R\$ 88.616,55	R\$ 97.425,35	0,67%	
[21323] Lavanderia	R\$ -	R\$ 36.907,65	R\$ 199.567,46	R\$ 236.475,11	1,62%	
[21365] Máquinas e Equipamentos	R\$ -	R\$ 58.632,60	R\$ 475.409,46	R\$ 534.042,06	3,65%	
[21883] Insumos/Medicamentos	R\$ -	R\$ 10.221,55	R\$ 259.192,38	R\$ 269.413,93	1,84%	
Total	R\$ -	R\$ 4.260.057,18	R\$ 10.381.623,33	R\$ 14.641.680,51	100,00%	

3. HCAB-HOSPITAL COLÔNIA ADAUTO BOTELHO



3. HAB-HOSPITAL ADAUTO BOTELHO

INVESTIMENTO QUADRIMESTRAL HCAB						
DESCRIÇÃO	1º QUADRIMESTRE	2º QUADRIMESTRE	3º QUADRIMESTRE	ATÉ O 3º QUADRIMESTRE	%	
[27504] Despesas com Recursos Humanos	R\$ -	R\$ 197.994,46	R\$ 240.018,81	R\$ 438.013,27	14,29%	
[27553] Prestacao de Servicos Pessoa Juridicas	R\$ -	R\$ 250,00	R\$ 66.000,00	R\$ 66.250,00	2,16%	
[27574] Despesa com Viagens, Diarias e Ajuda de Custo	R\$ -	R\$ 45,00	R\$ -	R\$ 45,00	0,00%	
[27588] Despesa com limpeza e conservação	R\$ -	R\$ -	R\$ 1.128.324,95	R\$ 1.128.324,95	36,80%	
[27714] Material de Expediente	R\$ -	R\$ -	R\$ 20.976,00	R\$ 20.976,00	0,68%	
[27728] Despesa com Vigilância	R\$ -	R\$ -	R\$ 189.387,79	R\$ 189.387,79	6,18%	
[28253] Despesa com máquinas e equipamentos	R\$ -	R\$ -	R\$ 2.827,30	R\$ 2.827,30	0,09%	
[28582] Despesa com Alimentacao	R\$ -	R\$ -	R\$ 127.190,08	R\$ 127.190,08	4,15%	
[19090] Insumos/Medicamentos	R\$ -	R\$ 231.947,70	R\$ 336.380,86	R\$ 568.328,56	18,54%	
[20462] Material Hospitalar	R\$ -	R\$ 7.020,11	R\$ 26.929,23	R\$ 33.949,34	1,11%	
[21288] Servilos Médicos Hospitalares	R\$ -	R\$ 18.282,74	R\$ 406.039,86	R\$ 424.322,60	13,84%	
[23906] Lavanderia	R\$ -	R\$ -	R\$ 66.101,29	R\$ 66.101,29	2,16%	
Total	R\$ -	R\$ 455.540,01	R\$ 2.610.176,17	R\$ 3.065.716,18	84,00%	

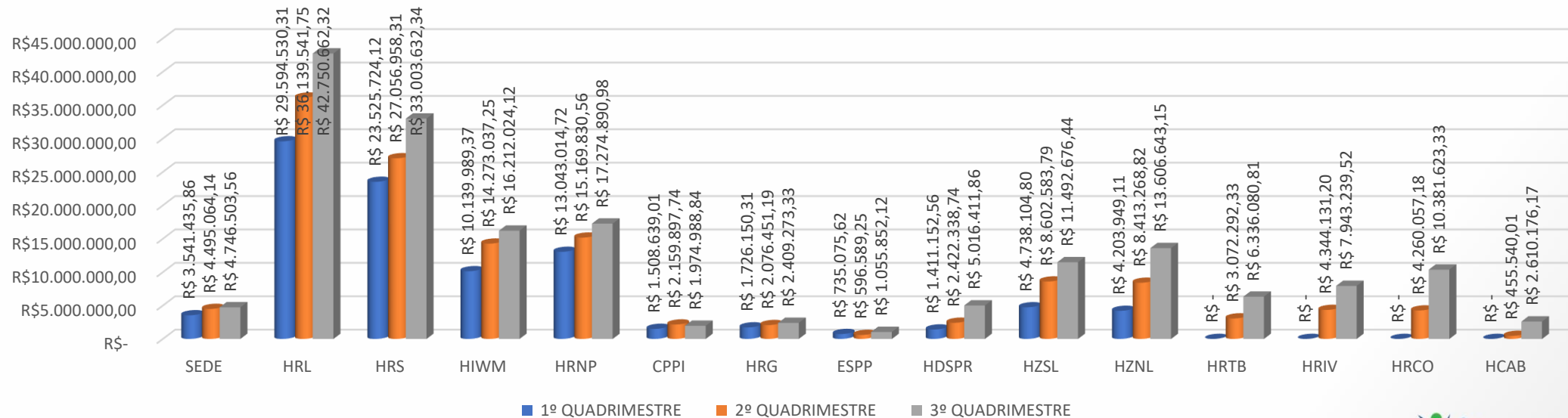
3. FUNEAS - SEDE

INVESTIMENTO QUADRIMESTRAL SEDE

DESCRIÇÃO	1º QUADRIMESTRE	2º QUADRIMESTRE	3º QUADRIMESTRE	ATÉ O 3º QUADRIMESTRE	%
[3836] Despesas com Recursos Humanos	R\$ 2.948.680,22	R\$ 3.758.716,96	R\$ 3.911.144,65	R\$ 10.618.541,83	83,07%
[3997] Despesas com Alimentação	R\$ 2.493,00	R\$ -	-R\$ 1.246,50	R\$ 1.246,50	0,01%
[4004] Energia elétrica	R\$ 10.616,94	R\$ 119,20	R\$ -	R\$ 10.736,14	0,08%
[13777] Telefone / Internet	R\$ 2.135,06	R\$ 3.833,36	R\$ 1.583,34	R\$ 7.551,76	0,06%
[13791] Despesas com Veículo	R\$ 31.130,07	R\$ 66.479,11	R\$ 11.643,91	R\$ 109.253,09	0,85%
[13819] Prestação de Serviço Pessoa Jurídica	R\$ 81.145,27	R\$ 114.098,06	R\$ 174.432,89	R\$ 369.676,22	2,89%
[13826] Viagem / Diárias e ajudas de Custo	R\$ 26.375,34	R\$ 81.474,33	R\$ 68.379,67	R\$ 176.229,34	1,38%
[13847] Despesas com Serviços Gráficos	R\$ 8.359,26	R\$ 10.020,36	R\$ 16.903,35	R\$ 35.282,97	0,28%
[13868] Despesa com Informática	R\$ 89.657,14	R\$ 58.795,61	R\$ 57.654,00	R\$ 206.106,75	1,61%
[13882] Despesa com Locação e Manutenção de Imóveis	R\$ 133.838,42	R\$ 30.084,12	R\$ 107.824,51	R\$ 271.747,05	2,13%
[13896] Despesa com Limpeza	R\$ 37.316,12	R\$ 35.234,42	R\$ 53.211,77	R\$ 125.762,31	0,98%
[13931] Outras Despesas	R\$ 21.928,99	R\$ 46.743,07	R\$ 58.602,54	R\$ 127.274,60	1,00%
[14092] Material de Expediente	R\$ 128,64	R\$ 10.149,80	-R\$ 6.288,80	R\$ 3.989,64	0,03%
[15541] Material Elétrico e Eletrônico	R\$ -	R\$ 15.277,77	R\$ 2.030,00	R\$ 17.307,77	0,14%
[17144] Outros auxílios Financeiros a Pessoas Físicas	R\$ -	R\$ 87.706,25	R\$ 87.706,31	R\$ 175.412,56	1,37%
[17158] Prestação de Serviço Pessoa Física	R\$ -	R\$ 1.196,52	R\$ -	R\$ 1.196,52	0,01%
[18257] Despesa com Vigilância	R\$ -	R\$ 6.990,00	R\$ -	R\$ 6.990,00	0,05%
[18474] Materiais de Consumo	R\$ -	R\$ 3.023,62	R\$ 7.852,59	R\$ 10.876,21	0,09%
[470] Despesas Administrativa	R\$ 290,36	R\$ -	R\$ -	R\$ 290,36	0,00%
[486] Despesas Financeiras e Tributárias	R\$ 143.009,41	R\$ 4.045,21	R\$ 1.022,97	R\$ 148.077,59	1,16%
[22961] Indenizações e Restituições	R\$ -	R\$ -	R\$ 223.279,89	R\$ 223.279,89	1,75%
[24018] Despesa com custas Judiciais	R\$ -	R\$ -	R\$ 14.960,12	R\$ 14.960,12	0,12%
[1463] Máquinas e Equipamentos	R\$ 3.000,00	R\$ 160.635,33	-R\$ 47.537,29	R\$ 116.098,04	0,91%
[27623] Serviços de Medicina do Trabalho	R\$ 1.331,62	R\$ 441,04	R\$ 3.343,64	R\$ 5.116,30	0,04%
Total	R\$ 3.541.435,86	R\$ 4.495.064,14	R\$ 4.746.503,56	R\$ 12.783.003,56	100,00%

3. GRÁFICO RESUMO

UNIDADES	1º QUADRIMESTRE	2º QUADRIMESTRE	3º QUADRIMESTRE	ACUMULADO NO ANO
SEDE	R\$ 3.541.435,86	R\$ 4.495.064,14	R\$ 4.746.503,56	R\$ 12.783.003,56
HRL	R\$ 29.594.530,31	R\$ 36.139.541,75	R\$ 42.750.662,32	R\$ 108.484.734,38
HRS	R\$ 23.525.724,12	R\$ 27.056.958,31	R\$ 33.003.632,34	R\$ 83.586.314,77
HIWM	R\$ 10.139.989,37	R\$ 14.273.037,25	R\$ 16.212.024,12	R\$ 40.625.050,74
HRNP	R\$ 13.043.014,72	R\$ 15.169.830,56	R\$ 17.274.890,98	R\$ 45.487.736,26
CPPI	R\$ 1.508.639,01	R\$ 2.159.897,74	R\$ 1.974.988,84	R\$ 5.643.525,59
HRG	R\$ 1.726.150,31	R\$ 2.076.451,19	R\$ 2.409.273,33	R\$ 6.211.874,83
ESPP	R\$ 735.075,62	R\$ 596.589,25	R\$ 1.055.852,12	R\$ 2.387.516,99
HDSPR	R\$ 1.411.152,56	R\$ 2.422.338,74	R\$ 5.016.411,86	R\$ 8.849.903,16
HZSL	R\$ 4.738.104,80	R\$ 8.602.583,79	R\$ 11.492.676,44	R\$ 24.833.365,03
HZNL	R\$ 4.203.949,11	R\$ 8.413.268,82	R\$ 13.606.643,15	R\$ 26.223.861,08
HRTB	R\$ -	R\$ 3.072.292,33	R\$ 6.336.080,81	R\$ 9.408.373,14
HRIV	R\$ -	R\$ 4.344.131,20	R\$ 7.943.239,52	R\$ 12.287.370,72
HRCO	R\$ -	R\$ 4.260.057,18	R\$ 10.381.623,33	R\$ 14.641.680,51
HCAB	R\$ -	R\$ 455.540,01	R\$ 2.610.176,17	R\$ 3.065.716,18
TOTAL	R\$ 94.167.765,79	R\$ 133.537.582,26	R\$ 176.814.678,89	R\$ 404.520.026,94



Esta apresentação é um resumo dos relatórios e demonstrativos encaminhados ao Conselho Curador (balancetes de janeiro a dezembro/2022) e refletem a execução do período 01/01/2022 a 31/12/2022 com dados preliminares.

Quaisquer dúvidas e/ou esclarecimentos poderão ser sanados durante a reunião ou serem encaminhados por e-mail:

presidencia.funeas@funeas.pr.gov.br

funeas.presidencia@gmail.com

FIM